



NASLOVNA STRAN NAČRTA

		Načrt notranje opreme
PODATKI O GRADNJI		
naziv gradnje	Celotna prenova objekta bivši ZVD	
kratek opis gradnje	Celovita energetska sanacija in prenova bivšega objekta ZVD za zagotovitev dodatnih dežurnih in zdravniških sob za potrebe selitve oz. prenove hospitala, ter ambulantnega in podpornega programa v polkletni etaži.	
VRSTE GRADNJE	<input type="checkbox"/>	NOVOGRADNJA - NOVOZGRAJEN OBJEKT
<i>označiti vse ustrezne vrste gradnje</i>	<input checked="" type="checkbox"/>	NOVOGRADNJA - PRIZIDAVA
	<input checked="" type="checkbox"/>	REKONSTRUKCIJA
	<input checked="" type="checkbox"/>	SPREMEMBA NAMEMBOSTI
	<input type="checkbox"/>	ODSTRANITEV CELOTNEGA OBJEKTA
	<input type="checkbox"/>	LEGALIZACIJA
		MANJŠA REKONSTRUKCIJA
	<input type="checkbox"/>	VZDRŽEVALNA DELA
PODATKI O PROJEKTNi DOKUMENTACIJI		
vrsta dokumentacije	PZI (projektna dokumentacija za izvedbo gradnje)	
številka projekta	01/24	
PODATKI O NAČRTU		
strokovno področje načrta		
naziv načrta	Načrt notranje opreme	
številka načrta	01/24	
datum izdelave	september 2025	
datum spremembe		
PODATKI O PROJEKTANTU NAČRTA		
projektant načrta (naziv družbe)	Arhikultura d.o.o.	
naslov	Babičeva 21, 1000 Ljubljana	
odgovorna oseba projektanta načrta	Igor Frelih	
podpis odgovorne osebe projektanta načrta		
PODATKI O IZDELOVALCU NAČRTA		
ime in priimek pooblaščenega arhitekta, pooblaščenega inženirja	Igor Frelih, univ.dipl.inž.arh.	
identifikacijska številka	ZAPS 0299	
podpis pooblaščenega arhitekta, pooblaščenega inženirja		

1.2 TEHNIČNO POROČILO

UVODNE UGOTOVITVE

Investitor, Ministrstvo za zdravje namerava celovito obnoviti obstoječi objekt ZVD (Zavod za varstvo pri delu – glej slika 1) ležeč na Bohoričevi ulici 22a, Ljubljana. Zemljišče, na katerem stoji predmetni objekt z zunanjo ureditvijo se nahaja v Mestni občini Ljubljana na parcelah št. 289/4, 289/6, 300/6, 300/22, vse k.o. Šentpeter.

Oprema se deli na tipsko opremo srednjega cenovnega razreda in opremo po naročilu. Oprema po naročilu je izdelana iz oplemenitenih ivernih plošč.

OPIS OPREME

Splošne zahteve glede opreme, materialov in površinske obdelave:

- Vsi elementi morajo biti opremljeni in izvedeni skladno s standardi tako, da omogočajo funkcionalno in varno uporabo.
- Pred izvedbo mizarских del je potrebna predhodna potrditev delavniške dokumentacije in vzorca finalne obdelave s strani naročnika oz projektanta.
- Kjer ni opredeljenega izvedbenega industrijskega detajla ali izdelka, ga mora izvajalec pred izvedbo predstaviti, izbor potrđita odgovorni projektant in investitor.
- Vse nejasnosti in naknadne spremembe pojasnjujeta in potrđujeta arhitekt in investitor.
- Izvajalec je dolžan pravočasno dostaviti vse vzorce materialov v izbor in potrđitev projektantu (vzorci lakiranja, iverala, ultrapasa,...)
- Vsa okovja morajo biti visoke kvalitete, mehko zapiranje. Ponudnik mora za stole, mize, omare in druge tipske elemente k ponudbi priložiti prospekt ali tehnično skico ponujenega elementa, ter ustrezen certifikat, ki dokazuje skladnost izdelkov z zahtevanim standardi.
- Vsi konstrukcijski elementi morajo ustrezati predvideni obremenitvi; za pravilno dimenzioniranje nosilnih elementov odgovarja izvajalec.
- Oprema v ambulantnem delu mora ustrezati posebnim zahtevam opreme za zdravstvene prostore.

Sedežno pohištvo

- Vsi sedežni elementi morajo ustrezati slovenskim standardom za bolnišnice (SIST EN 1335-1, SIST EN 1335-2, ...), tako z vidika kakovosti kot ergonomije sedenja :
- Vse površine morajo biti izvedene v kvaliteti, ki omogoča pogosto mokro čiščenje in uporabo dezinfekcijskih sredstev. Enako velja za zaščitne lake lesenih stolov.
- Prevele oblažjenih sedežev in foteljev izdelati iz materialov v kvaliteti, ki zagotavlja ognjevarnost, odpornost na urin in umazanijo, biti morajo antibakterijske in antiglivne.
- Kolesa - dvojna, prilagojena trdemu tlaku in ne smejo puščati sledi na tlaku.
- Blago za oblaženo pohištvo mora imeti naslednje lastnosti:
 - Odpornost proti vlagi in madežem
 - Omogočeno zračenje notranjih delov
 - Prijetnost na dotik
 - Anti-bakterijsko
 - Neprepustno za vodo in urin
 - Biološko razgradljivo
 - Teža min. 350 g/m²
 - S Certifikatom Eko Tex Standard 100
 - Odpornost proti gorenju po DIN EN 1021-1, 2, klasifikacija po BS 5852-1,2, Crib 5.

Ostalo pohištvo in oprema

- Vse pohištvo mora z vidika površinskih obdelav ustrezati standardom za bolnišnice (stoli, omare, regali, postelje, ostala oprema...).
- Vsa oprema mora biti enostavna za čiščenje in odporna na dezinfekcijska sredstva za čiščenje.
- Delovne površine iz kovine morajo biti iz nerjavne kislino odporne polirane pločevine AISI 316 deb 1.25 mm na podlagi iz vodoodporne vezane plošče.
- Vsa kovinska oprema (pulti, omarice) morajo biti priključena na ozemljitveni vod.
- Omare v celoti (stranice, hrbtišča, police in krila) izdelati iz ivernih plošč obojestransko obdelanih z laminatom, skupne deb 20 mm. ABS nalimki morajo biti lepljeni z poliuretanskim vodoodpornim lepilom. Laminat mora biti kvaliteten in odporen na mokro čiščenje in dezinfekcijo ter udarce. Barve notranjega laminata, zunanjega laminata in ABS robnih trakov določi projektant.
- Cokl pohištva (omare, pulti...) v ambulantnem delu se zaključijo z zaokrožnico.
- Delovne površine oz pulti v ordinaciji naj bodo iz antibakterijskega kompozitnega materiala.
- Pulti v stiku s steno ali drugo opremo zatesnjeni z gumijastim profilom v barvi pulta ali s sanitarnim silikonskim kitom.
- Vsa okovja morajo biti visoke kvalitete, mehko zapiranje.
- Vgradnja instalcijskih elementov v oblogi in hrbtišču omaric izvesti v sodelovanju z izvajalci instalacij.
- Pred izdelavo opreme mora izvajalec preveriti pozicije instalcijskih priključkov na stenah.
- Opis kvalitete materiala in opis dela je prirejen za slovenske standarde (SIST). Izvajalec lahko izvede dela, priskrbi material ali izvede preizkuse v skladu z ostalimi priznanimi mednarodnimi standardi, če so njihove zahteve glede kvalitete in preizkusi strožji ali ekvivalentni opisanim zahtevam v predloženih standardih.

Standardi

Za opis kvalitete materiala in opis dela so prirejeni za slovenske standarde (SIST). Izvajalec lahko izvede dela, priskrbi material ali izvede preizkuse v skladu z ostalimi priznanimi mednarodnimi standardi, če so njihove zahteve glede kvalitete in preizkusi strožji ali ekvivalentni opisanim zahtevam v predloženih standardih.

Vsi vgrajeni proizvodi, pohištvo, oprema ali obloge morajo ustrezati zahtevam iz veljavne Uredbe o zelenem javnem naročanju.





ARHIKULTURA
Atelje za projektiranje, inženiring
in kulturo bivanja d.o.o.
Babičeva 21, 1000 Ljubljana



Biro Ljubljana
Babičeva 21, 1000 Ljubljana
GSM: +386 41 718 244
E-mail: arhikultura@siol.net

1.3	POPIS OPREME
-----	--------------



1.3.1 POPIS TIPSKE OPREME

OZNAKA	OPREMA	KOS
S1	PISARNIŠKI STOL	168
		
	<p><u>PISARNIŠKI STOL</u></p> <p>BARVA: Sivo – bela</p> <p>Material za lahko čiščenje in vzdrževanje</p> <p>Na kolesčkih, z nastavljivo višino</p> <p>Npr. Ergovision Flex</p>	
S2	JEDILNI STOL	67
		
	<p><u>JEDILNI STOL</u></p> <p>BARVA: bela, hrast</p> <p>Plastičen stol s podlogo za sedenje za lahko vzdrževanje in čiščenje</p> <p>Npr. Moemax Stol Lilly -Based</p>	

S3	KONFERENČNI STOL	103
		
	<p><u>KONFERENČNI STOL</u></p> <p>BARVA: bela ali bež</p> <p>Material za lahko čiščenje in vzdrževanje</p> <p>Na kolesčkih, z nastavljivo višino</p> <p>Npr. Egrovision Elite</p>	
S4	STOL	7
		
	<p><u>STOL</u></p> <p>BARVA: bela</p> <p>Material za lahko čiščenje in vzdrževanje</p> <p>NPR. IKEA LIDÅS</p>	

S5	STENSKI STOL	3
		
	<p><u>STENSKI ZLOŽLJIV STOL</u></p> <p>BARVA: hrast</p> <p>Konzolno vpenjanje v steno, zložljivost</p> <p>Npr. Nordic Nest Essem Design Jaxon folding chair standard</p>	
M1	JEDILNA MIZA	16
		
	<p><u>RAZTEGLJIVA JEDILNA MIZA</u></p> <p>BARVA: Hrast</p> <p>DIMENZIJE: 120/180 x 80 cm</p> <p>Brez vidnih spojev</p> <p>Lahko prilagodljiva dolžina</p> <p>Trpežna in stabilna miza</p> <p>Npr.: Ikea Ekedalen</p>	



FO1	FOTELJ	12
		
	<p><u>FOTELJ</u></p> <p>BARVA: Hrast</p> <p>DIMENZIJE: 53x 57 cm</p> <p>Npr.: Ikea FRÖSET</p>	
KM1	KAVNA MIZICA	6
		
	<p><u>KLUBSKA MIZICA</u></p> <p>BARVA: olivno zelena</p> <p>DIMENZIJE: 38v x 78 cm</p> <p>Npr.: Ikea BURVIK</p>	



MI2	PISALNA MIZA	24
		
	<p><u>PISALNA MIZA S PREDALOM</u></p> <p>BARVA: Bela</p> <p>DIMENZIJE: 73 x 50 x 75 cm</p> <p>S predalom</p> <p>Rozeta za kable</p> <p>Eleganten nevpadljiv dizajn</p> <p>Npr.: Ikea Micke</p>	
REG1	SKLADIŠČNI REGAL	33
		
	<p><u>SKLEDIŠČNI REGAL</u></p> <p>BARVA: Kovina</p> <p>DIMENZIJE: 100 x 40 x 200 cm</p> <p>Potrebno zagotoviti zadostno nosilnost</p> <p>NPR.: PRIVIJAČENI REGAL ZA VELIKE OBREMENITVE, POCINKANO – EUROKRAFT PRO</p>	



REG2	JEKLENA OMARA	4
	 <p>-</p>	
	<p><u>JEKLENA OMARA</u></p> <p>BARVA: Kovina</p> <p>DIMENZIJE: 60 x 50 x 180 cm</p> <p>Potrebno zagotoviti zadostno nosilnost</p> <p>Npr. Jeklena omara – Wolf</p>	
KL1	KLOP	1
		
	<p><u>KLOP</u></p> <p>BARVA: Cream (bela)/ tortora (bež)</p> <p>DIMENZIJE: 4-sed 250 x 60 x 73 cm + polička 45 x 45 cm HPL bele barve</p> <p>Ogrodje: jeklena konstrukcija z nogami barvana na aluminij barvo</p> <p>Sedišče in hrbtišče: monoblok školjka iz polypropilena v beli ali tortora</p> <p>Npr.: Yucca d.o.o. Klop KALEA 4- sed s poličko</p>	

KL2	KLOP	3
		
	<p><u>KLOP</u></p> <p>BARVA: Cream (bela)/ tortora (bež)</p> <p>DIMENZIJE: 3-sed 189 x 60 x 73 cm + polička 45 x 45 cm HPL bele barve</p> <p>Ogrodje: jeklena konstrukcija z nogami barvana na aluminij barvo</p> <p>Sedišče in hrbtišče: monoblok školjka iz polypropilena v beli ali tortora</p> <p>Npr.: Yucca d.o.o. Klop KALEA 3- sed s poličko</p>	
PO1	BOLNIŠKA POSTELJA / TRANSPORTNI VOZIČEK	5
		
	<p><u>BOLNIŠKA POSTELJA / TRANSPORTNI VOZIČEK</u></p> <p>BARVA: bela/siva/bež</p> <p>DIMENZIJE: 208 x 88 cm</p> <p>Električna transportna postelja</p> <p>Koleščka za transport</p> <p>Maksimalna obremenitev 230 kg</p> <p>Npr. VOZIČEK TRANSP.STRECHER H69</p>	



V1	AMBULANTNI VOZIČEK	2
	 <p>-</p>	
	<p><u>AMBULANTNI VOZIČEK</u></p> <p>DIMENZIJE: 48 x 58 x 88,5 cm</p> <ul style="list-style-type: none"> -kovinski deli iz nerjavečega jekla in el. polirani -dimenzija zgornje plošče 580x479 -tri police -dodatna izvlečna polica -ograje iz nerjavečih cevi -kolesa fi100mm (2x z zavoro) -višina vozička 885mm <p>MOŽNI DODATKI:</p> <p>nosilec za infuzijo, nosilec vrečk, nosilec posode za ostre predmete, košara za razkužilo</p> <p>Npr. Simpss Voziček mali s polico WV200021</p>	


V2	ODLAGALNI VOZIČEK	3
		
	<p><u>ODLAGALNI VOZIČEK</u></p> <p>BARVA: Bela</p> <p>DIMENZIJE: 60 x 46,5 x 80,5 cm</p> <p>3 police, 1 predal , na kolesčkih, predal je mogoče zakleniti</p> <p>Kovinska struktura in material sta dovzetna za razkuževanje</p> <p>Npr.:Odlagalni voziček FOX 1040A</p>	
KAR1	KARTOTEČNI PREDALNIK	30
		
	<p><u>KARTOTEČNI PREDALNIK</u></p> <p>DIMENZIJE: 47 x 62 x 162,5 cm</p> <p>Predali za viseče mape ali kartoteke formata A4 ali foolscap leže,</p> <p>Možnost pregrad in naslonov (dodatna oprema), Ključavnica</p> <p>Anti-tilt mehanizem onemogoča prevračanje predalnika,</p> <p>PVC okvirček za označevalne kartončke.</p> <p>Npr. Trevis kartotečni predalnik VFC5-FS-GO</p>	



PS	POMIVALNI STROJ	2
		
	<p><u>POMIVALNI STROJ -vgradni</u></p> <p>Razred energijske učinkovitosti: E</p> <p>Pogon: Standardni motor</p> <p>Poraba vode: 11 l</p> <p>Max. temperatura dotočne vode: 60 °C</p> <p>Program ECO</p> <p>Glavne temperature pomivanja (°C): 60/44/40</p> <p>Sistem zaščite pred prelivom: Popolni AquaStop</p> <p>Nivo hrupa (max): 47 dB(A)</p> <p>Napetost: 230 V</p>	
KS1	KOŠ ZA SMETI S POKROVOM	28
		
	<p><u>KOŠ ZA ODPADKE S POKROVOM NA PEDAL 10L</u></p> <p>Koš Notranja plastična posoda se lahko enostavno odstrani, zato je čiščenje enostavno</p> <p>Enostavna zamenjava nove vrečke</p>	



KS2	KOŠ ZA SMETI S POKROVOM	34
		
	<p><u>KOŠ ZA ODPADKE S POKROVOM NA PEDAL 40L</u></p> <p>Koš Notranja plastična posoda se lahko enostavno odstrani, zato je čiščenje enostavno</p> <p>Enostavna zamenjava nove vrečke</p>	
KS3	KOŠ ZA SMETI BREZ POKROVA	135
		
	<p><u>Oznaka KSp: KOŠ PISARNIŠKI BREZ POKROVA 20L</u></p>	




VI1	MUZEJSKA VITRINA	2
		
	<p><u>MUZEJSKA VITRINA</u></p> <p>DIMENZIJE: 120 x 40 x 210 cm</p> <p>Vitrina iz kaljenega stekla z lesenimi detajli</p> <p>Vrata s ključavnico</p> <p>Vgradna razsvetljava</p> <p>5x police</p> <p>Dimenzije in količina se prilagodijo željam naročnikom</p> <p>NPR. VITRINA QUADRATUM VE/120</p>	

UN1	OMARA ZA SHRANJEVANJE NEČISTIH UNIFORM	3
		
	<p><u>OMARA ZA SHRANJEVANJE NEČISTIH UNIFORM</u></p> <p>DIMENZIJE: 93,8 × 101,9 × 193,5 cm</p> <p>Tehnologija UHF, Shranjevanje umazanih uniform, Zagotavlja vračilo večine predmetov</p> <p>Samodejna identifikacija uporabnika in predmeta prek oznake RFID</p> <p>Centralizacija zbirnih mest za predmete</p> <p>Npr. ABG Systems White Basket Large</p>	
UN2	OMARA ZA SHRANJEVANJE ČISTIH UNIFORM	4
		
	<p><u>OMARA ZA SHRANJEVANJE ČISTIH UNIFORM</u></p> <p>DIMENZIJE: 97,1 x 106,5 x 199,6 cm</p> <p>30 % zmanjšanje zalog oblačil, Občutno znižanje stroškov nepredvidene obnove zalog oblačil, Zagotavlja, da ima vsak uporabnik vedno svojo uniformo</p> <p>Manj tveganj za potencialne okužbe, Spremlja količino uporabljenih in opranih oblačil</p> <p>Omejitev uporabe samo za pooblaščen osebe, Nosi do 400 večjih kosov za takojšnjo dostavo</p> <p>Npr. ABG Systems White C 200</p>	

K1	SEF ZA HRAMBO KLJUČEV	1
		
	<p><u>SEF ZA HRAMBO KLJUČEV</u></p> <p>DIMENZIJE: 60 x 60 x 20 cm</p> <p>30 aktivnih pozicij za ključe</p> <p>Elektronski obesek: - Ohišje iz nerjavečega jekla, izdelano po tehnologiji CNC</p> <ul style="list-style-type: none"> - Zaklepni mehanizem, - Izolacijski teflonski tulec, - Integrirano vezje tipa DALLAS (z edinstveno individualno kodo), - Pozlačen kontaktni zatič, - Vsak obesek ima lasersko vgravirano unikatno serijsko številko - Zaradi same zasnove - oblike elektronskega obeska, omogoča samočiščenje obeska in utora v ključarju <p>7" display</p> <p>možnost vgradnje obstoječe kontrole pristopa (čitalec AC, ki deluje preko vigan protokol ali komunikacije RS4</p> <p>Možnost dostopa z PIN ali dvojno identifikacijo</p> <p>Velikost notranjega pomnilnika dogodkov 150.000 dogodkov</p> <p>Programska oprema, ki omogoča administracijo, spremljanje in beleženje dogodkov in varnostni protokol</p> <p>Baterija 17Ah za lastno napajanje v primeru izpada električne energije</p> <p>EU poreklo</p> <p>Vsestranska naprava, ki združuje preprosto upravljanje in optimalno zaščito ključev</p> <p>Primerno za različne vrste ključev</p> <p>Kovinski obročki, na katere se lahko obesi več ključev</p> <p>Učinkovito upravljanje ključev in zaščita</p> <p>Npr. SAIK Key 30</p>	

PT1	INTERAKTIVNA/PAMETNA TABLA	2
	 <p><u>INTERAKTIVNA/PAMETNA TABLA</u></p> <p>DIMENZIJE: 205 x 125 x 4 cm</p> <p>Natančna infrardeča tehnologija omogoča hkratno uporabo 10 točk dotika</p> <p>Vrstice bližnjic na obeh straneh omogočajo hiter dostop do ključnih funkcij</p> <p>Visoka vzdržljivost in parametri za suho brisanje</p> <p>Ploščo lahko uporabljate kot navaden zaslon na dotik</p> <p>Dimenzije in količina se prilagodijo željam naročnikom</p> <p>Možnost pritrditve magnetov na površino plošče</p> <p>Površinska odpornost proti poškodbam</p> <p>Npr. Avtek TT-BOARD 90 PRO</p>	
TV1	TELEVIZIJA	6
	 <p><u>TELEVIZIJA</u></p> <p>DIMENZIJE: diagonala zaslona 127 cm (50")</p> <p>Montaža na steno s stenskim nosilcem, LED televizor 4K, Pameten televizor</p> <p>Npr.: PHILIPS 50PUS7608/12 TV sprejemnik</p>	

PB1	PIŠI-BRIŠI TABLA	3
		
	<p><u>PIŠI-BRIŠI TABLA</u></p> <p>DIMENZIJE: 120 x 90 cm Bela magnetna tabla z belo lakirano površino za pisanje z markerji za belo tablo Aluminijast okvir s plastičnimi vogali, Priložena je polica in pribor za montažo na steno.</p>	
VO1	VARNA OMARA	1
		
	<p><u>OGNJEVARNA VARNOSTNA OMARA ZA ARHIV</u></p> <p>DIMENZIJE: 90 x 60 x 195 cm</p> <p>Dvokrilna vrata Izdelava z vmesnim ognjevarnim polnilom - dvostenska Tritočkovno zaklepanje z varnostnim ključem, 180 stopinj kot odpiranja vrat, zunanji tečaji, 5x odlagalna površina, 4x prestavljiva polica Nosilnost na polico: 40 kg Ko temperatura v prostoru doseže 200 °C se aktivira protipožarna pripora, ki se razširi in zatesni prostor med ohišjem omare in vrati Protivlomni certifikat EN14450 Namenjena varovanju listin trajne vrednosti Protipožarna varnost: (varovanje papirja pred ognjem cca. 30 minut) DIN 4102 Barva: RAL7035 svetlo siva</p> <p>Npr.: NordPro Ognjevarna varnostna omara za arhiv 1950x930x520 mm 30 min DIN 4102, EN1445</p>	

HL1	LEKARNIŠKI HLADILNIK	
	 <p><u>LEKARNIŠKI HLADILNIK</u></p> <p>DIMENZIJE: 60 x 64 x 192 cm</p> <p>varno shranjevanje zdravil, vzorcev, itd.</p> <p>opremljen z zunanjim digitalnim temperaturnim zaslonom in popolnim elektronskim nadzorom temperature</p> <p>visok/nizek alarm</p> <p>dvojni ventilatorji za optimalno enotnost pri temperaturah</p> <p>Zelo nizek hrup</p> <p>Nizka poraba energije</p> <p>Avtomatsko odtaljevanje</p> <p>Zaščita uparjalnika</p> <p>Npr.: Biomedical lekarniški hladilnik, s steklenimi vrati +2 ° C do +20 ° C VOLUMEN 351 L AKG/ 397</p>	
SZ1	STENSKA ZAŠČITA	29 m
	 	

BARVA: Imitacija lesa (hrast) ali NCS S1002-G50Y

DIMENZIJE: višina 90 cm, tekoči metri: cca. 90 m

zaščita sten pred poškodbami ali praskami

ščitniki za vrata in kote sten

ergonomska in udobna ograja ima posebno profilirano obliko, ki omogoča enostavno premikanje po njej

ojačana konstrukcija z aluminijasto nosilno konstrukcijo ščiti zid in absorbira udarce

Obvezna je izvedba zaščite v območju od 10 do 30 cm in od 70 do 90 cm od tal, višina dodatne zaščite je odvisna od tipa transportnih sredstev. Vsi izpostavljeni vogali v hodnikih morajo biti zaščiteni z vogalnimi ščitniki do višine vrat.

Npr.: Aram stenska zaščita Polmar

1.3.2 POPIS OPREME PO MERI

OZNAKA	OPREMA	KOS
PM-OGL1	OGLEDALO	3
	<p>MATERIALI</p> <ul style="list-style-type: none"> - navadno ogledalo - peskan rob, za osvetlitev LED <p>OPOMBE</p> <ul style="list-style-type: none"> - ogledalo ima integrirano LED osvetlitev, potrebno zagotoviti zadostno osvetlitev - Za hrbiščem prostor za morebiten razvod kablov - potrebno zagotoviti ustrezno trdnost in odpornost materialov - Vse dimenzije preveriti na licu mesta - Dileme ob izvedbi predstaviti in uskladiti z arhitektom <p>Vzorci materialov velikosti A4, ki jih pripravi mizar, dokončno potrdi projektant.</p> <p>DIMENZIJE: 65 x 90 cm</p>	
PM-OGL2	OGLEDALO	19
	<p>MATERIALI</p> <ul style="list-style-type: none"> - navadno ogledalo - peskan rob, za osvetlitev LED <p>OPOMBE</p> <ul style="list-style-type: none"> - ogledalo ima integrirano LED osvetlitev, potrebno zagotoviti zadostno osvetlitev - Za hrbiščem prostor za morebiten razvod kablov - potrebno zagotoviti ustrezno trdnost in odpornost materialov - Vse dimenzije preveriti na licu mesta - Dileme ob izvedbi predstaviti in uskladiti z arhitektom <p>Vzorci materialov velikosti A4, ki jih pripravi mizar, dokončno potrdi projektant.</p> <p>DIMENZIJE: 45 x 133 cm</p>	

PM-OGL3 + PM-KP1	OGLEDALO S KOPALNIŠKIM PULTOM	3
	<p>MATERIALI</p> <p>OGLEDALA</p> <ul style="list-style-type: none"> - navadno ogledalo - peskan rob, za osvetlitev LED <p>PULTI</p> <ul style="list-style-type: none"> - tehnični kamen Kerrock, GRANIT Salt and peper 1091 <p>OPOMBE</p> <ul style="list-style-type: none"> - ogledalo ima integrirano LED osvetlitev, potrebno zagotoviti zadostno osvetlitev - stik tehničnega kamna na gerungo - Za hrbiščem prostor za morebiten razvod kablov - potrebno zagotoviti ustrezno trdnost in odpornost materialov - Vse dimenzije preveriti na licu mesta - Dileme ob izvedbi predstaviti in uskladiti z arhitektom <p>Vzorci materialov velikosti A4, ki jih pripravi mizar, dokončno potrdi projektant.</p> <p>DIMENZIJE: 78 x 133 cm, 78 x 25 x 15 cm</p>	
PM-OGL4 + PM-KP2	OGLEDALO S KOPALNIŠKIM PULTOM	6
	<p>MATERIALI</p> <p>OGLEDALA</p> <ul style="list-style-type: none"> - navadno ogledalo - peskan rob, za osvetlitev LED <p>PULTI</p> <ul style="list-style-type: none"> - tehnični kamen Kerrock, GRANIT Salt and peper 1091 <p>OPOMBE</p> <ul style="list-style-type: none"> - ogledalo ima integrirano LED osvetlitev, potrebno zagotoviti zadostno osvetlitev - stik tehničnega kamna na gerungo - Za hrbiščem prostor za morebiten razvod kablov - potrebno zagotoviti ustrezno trdnost in odpornost materialov - Vse dimenzije preveriti na licu mesta - Dileme ob izvedbi predstaviti in uskladiti z arhitektom <p>Vzorci materialov velikosti A4, ki jih pripravi mizar, dokončno potrdi projektant.</p> <p>DIMENZIJE: 148 x 133 cm, 148 x 25 x 15 cm</p>	

PM-KU3	KUHINJA	1
	<p>MATERIALI</p> <p>ZUNANJOST IN NOTRANJOST</p> <ul style="list-style-type: none"> - Ličnice iveral v bež barvi, Egger Porcelain white W1200 ST9 - Vidne stranice iveral v bež barvi, Egger Porcelain white W1200 ST9 - Notranjost iveral, usklajen z zunanostjo, Egger Porcelain white W1200 ST9 <p>NIŠA PULT IN FIKSNE VIDNE POLICE</p> <ul style="list-style-type: none"> - Iveral v imitaciji lesa, Egger Vicenza Oak H3157 ST12 <p>OPOMBE</p> <ul style="list-style-type: none"> - odpiranje na utor in na potisk - zapiranje je vedno mehko - LED v opremi, prižig na stikalo. LED svetloba v visečih elementih 3000K - prilagoditi hrbtnišče kuhinje glede na el. priključke in belo tehniko (hladilnik, kuhalna plošča) - prezračevanje za hladilnik v coklu - senčna fuga pod stropom - Za hrbtniščem prostor za morebiten razvod kablov - potrebno zagotoviti ustrezno trdnost in odpornost materialov - Preveriti odpiranje omar glede na dejansko izvedbo svetil/rekuperacije inp. - Vse dimenzije preveriti na licu mesta - Dileme ob izvedbi predstaviti in uskladiti z arhitektom - V kuhinjo se vmesti bela tehnika po izboru naročnika <p>Vzorci materialov velikosti A4, ki jih pripravi mizar, dokončno potrdi projektant.</p> <p>DIMENZIJE: 300 x 60 x 220 cm</p>	

PM-KU2	KUHINJA	1
	<p>MATERIALI</p> <p>ZUNANJOST IN NOTRANJOST</p> <ul style="list-style-type: none"> - Ličnice iveral v bež barvi, Egger Porcelain white W1200 ST9 - Vidne stranice iveral v bež barvi, Egger Porcelain white W1200 ST9 - Notranjost iveral, usklajen z zunanostjo, Egger Porcelain white W1200 ST9 <p>NIŠA PULT IN FIKSNE VIDNE POLICE</p> <ul style="list-style-type: none"> - Iveral v imitaciji lesa, Egger Vicenza Oak H3157 ST12 <p>OPOMBE</p> <ul style="list-style-type: none"> - odpiranje na utor in na potisk - zapiranje je vedno mehko - LED v opremi, prižig na stikalo. LED svetloba v visečih elementih 3000K - prilagoditi hrbtnišče kuhinje glede na el. priključke in belo tehniko (hladilnik, kuhalna plošča) - prezračevanje za hladilnik v coku - senčna fuga pod stropom - Za hrbtniščem prostor za morebiten razvod kablov - potrebno zagotoviti ustrezno trdnost in odpornost materialov - Preveriti odpiranje omar glede na dejansko izvedbo svetil/rekuperacije inp. - Vse dimenzije preveriti na licu mesta - Dileme ob izvedbi predstaviti in uskladiti z arhitektom - V kuhinjo se vmesti bela tehnika po izboru naročnika <p>Vzorci materialov velikosti A4, ki jih pripravi mizar, dokončno potrdi projektant.</p> <p>DIMENZIJE: 305 x 60 x 250 cm</p>	

PM-KU3	KUHINJA	3
	<p>MATERIALI</p> <p>ZUNANJOST IN NOTRANJOST</p> <ul style="list-style-type: none"> - Ličnice iveral v bež barvi, Egger Porcelain white W1200 ST9 - Vidne stranice iveral v bež barvi, Egger Porcelain white W1200 ST9 - Notranjost iveral, usklajen z zunanostjo, Egger Porcelain white W1200 ST9 <p>NIŠA PULT IN FIKSNE VIDNE POLICE</p> <ul style="list-style-type: none"> - Iveral v imitaciji lesa, Egger Vicenza Oak H3157 ST12 <p>OPOMBE</p> <ul style="list-style-type: none"> - odpiranje na utor in na potisk - zapiranje je vedno mehko - LED v opremi, prižig na stikalo. LED svetloba v visečih elementih 3000K - prilagoditi hrbtnišče kuhinje glede na el. priključke in belo tehniko (hladilnik, kuhalna plošča) - prezračevanje za hladilnik v coklu - senčna fuga pod stropom - Za hrbtniščem prostor za morebiten razvod kablov - potrebno zagotoviti ustrezno trdnost in odpornost materialov - Preveriti odpiranje omar glede na dejansko izvedbo svetil/rekuperacije inp. - Vse dimenzije preveriti na licu mesta - Dileme ob izvedbi predstaviti in uskladiti z arhitektom - V kuhinjo se vmesti bela tehnika po izboru naročnika <p>Vzorci materialov velikosti A4, ki jih pripravi mizar, dokončno potrdi projektant.</p> <p>DIMENZIJE: 392 x 60 x 274 cm</p>	

PM-OM1	OMARA	31
	<p>MATERIALI</p> <p>PM-OM1</p> <ul style="list-style-type: none"> - iveral v bež barvi, Egger Porcelain white W1200 ST <p>OPOMBE</p> <ul style="list-style-type: none"> - odpiranje omar na tipski ročaj odpiranje predalov na tipski ročaj RUJZ DESIGN 446.24 Cr 170 mm, s pohištveno ključavnico, zapiranje je mehko - omare se stikajo z drugimi elementi ali pa so postavljene samostojno - Za hrbtiščem prostor za morebiten razvod kablov - potrebno zagotoviti ustrezno trdnost in odpornost materialov - Preveriti odpiranje omar glede na dejansko izvedbo svetil/rekuperacije ipd. - Vse dimenzije preveriti na licu mesta - Dileme ob izvedbi predstaviti in uskladiti z arhitektom <p>Vzorci materialov velikosti A4, ki jih pripravi mizar, dokončno potrdi projektant.</p> <p>DIMENZIJE: 115 x 60 x 250 cm</p>	
PM-REG1		46
	<p>MATERIALI</p> <p>PM-REG1</p> <ul style="list-style-type: none"> - iveral v bež barvi, Egger Porcelain white W1200 ST - namizna ploskev iveral v imitaciji lesa, Egger Vicenza Oak H3157 ST12 <p>OPOMBE</p> <ul style="list-style-type: none"> - odpiranje omar na tipski ročaj odpiranje predalov na tipski ročaj RUJZ DESIGN 446.24 Cr 170 mm, s pohištveno ključavnico, zapiranje je mehko - omare se stikajo z drugimi elementi ali pa so postavljene samostojno - Za hrbtiščem prostor za morebiten razvod kablov - potrebno zagotoviti ustrezno trdnost in odpornost materialov - Preveriti odpiranje omar glede na dejansko izvedbo svetil/rekuperacije inp. - Vse dimenzije preveriti na licu mesta - Dileme ob izvedbi predstaviti in uskladiti z arhitektom <p>Vzorci materialov velikosti A4, ki jih pripravi mizar, dokončno potrdi projektant.</p> <p>DIMENZIJE: 183 x 40 x 90 cm</p>	

PM-OM2		13
	<p>MATERIALI</p> <p>PM-OM2</p> <ul style="list-style-type: none"> - iveral v bež barvi, Egger Porcelain white W1200 ST - niša s polico in obroba okvirja, iveral v imitaciji lesa, Egger Vicenza Oak H3157 ST12 <p>OPOMBE</p> <ul style="list-style-type: none"> - odpiranje omar na tipski ročaj odpiranje predalov na tipski ročaj RUJZ DESIGN 446.24 Cr 170 mm, s pohištveno ključavnico, zapiranje je mehko - omare se stikajo z drugimi elementi ali pa so postavljene samostojno - Za hrbtiščem prostor za morebiten razvod kablov - potrebno zagotoviti ustrezno trdnost in odpornost materialov - Preveriti odpiranje omar glede na dejansko izvedbo svetil/rekuperacije inp. - Vse dimenzije preveriti na licu mesta - Dileme ob izvedbi predstaviti in uskladiti z arhitektom <p>Vzorci materialov velikosti A4, ki jih pripravi mizar, dokončno potrdi projektant.</p> <p>DIMENZIJE: 112 x 60 x 250 cm</p>	
PM-OM3		11
	<p>MATERIALI</p> <p>PM-OM3</p> <ul style="list-style-type: none"> - iveral v bež barvi, Egger Porcelain white W1200 ST <p>OPOMBE</p> <ul style="list-style-type: none"> - odpiranje omar na tipski ročaj odpiranje predalov na tipski ročaj RUJZ DESIGN 446.24 Cr 170 mm, s pohištveno ključavnico, zapiranje je mehko - omare se stikajo z drugimi elementi ali pa so postavljene samostojno - Za hrbtiščem prostor za morebiten razvod kablov - potrebno zagotoviti ustrezno trdnost in odpornost materialov - Preveriti odpiranje omar glede na dejansko izvedbo svetil/rekuperacije inp. - Vse dimenzije preveriti na licu mesta - Dileme ob izvedbi predstaviti in uskladiti z arhitektom <p>Vzorci materialov velikosti A4, ki jih pripravi mizar, dokončno potrdi projektant.</p> <p>DIMENZIJE: 89 x 60 x 250 cm</p>	

PM-PR2		7
	<p>MATERIALI</p> <p>PM-PR1</p> <ul style="list-style-type: none"> - iveral v bež barvi, Egger Porcelain white W1200 ST - namizna ploskev iveral v imitaciji lesa, Egger Vicenza Oak H3157 ST12 <p>OPOMBE</p> <ul style="list-style-type: none"> - odpiranje omar na tipski ročaj odpiranje predalov na tipski ročaj RUJZ DESIGN 446.24 Cr 170 mm, s pohoštvono ključavnico, zapiranje je mehko - omare se stikajo z drugimi elementi ali pa so postavljene samostojno - Za hrbtniščem prostor za morebiten razvod kablov - potrebno zagotoviti ustrezno trdnost in odpornost materialov - Preveriti odpiranje omar glede na dejansko izvedbo svetil/rekuperacije inp. - Vse dimenzije preveriti na licu mesta - Dileme ob izvedbi predstaviti in uskladiti z arhitektom <p>Vzorci materialov velikosti A4, ki jih pripravi mizar, dokončno potrdi projektant.</p> <p>DIMENZIJE: 71 x 60 x 90 cm</p>	
PM-VR1	DRSNA VRATA S POLICAMI	4
	<p>MATERIALI</p> <p>ZUNANJOST IN NOTRANJOST</p> <ul style="list-style-type: none"> - zunanost in notranost iveral v bež barvi, Egger Porcelain white W1200 ST9 <p>OPOMBE</p> <ul style="list-style-type: none"> - Drsna vrata, odpiranje z U profil ročajem - perforacija sprednje stranice v vzorcu. - V notranjosti se pojavijo police, potrebno zagotoviti zadostno nosilnost, višino prilagoditi po željah naročnikov - potrebno zagotoviti ustrezno trdnost in odpornost materialov - Vse dimenzije preveriti na licu mesta - Dileme ob izvedbi predstaviti in uskladiti z arhitektom <p>Vzorci materialov velikosti A4, ki jih pripravi mizar, dokončno potrdi projektant.</p> <p>DIMENZIJE: 140 x 250 cm</p>	

PM-PM1 + PM-PR1 + PM-VO1	PISALNA MIZA S PREDALNIKOM IN OMARICO	36+67+24
	<p>MATERIALI</p> <p>PM-MI1</p> <ul style="list-style-type: none"> - namizna ploskev iveral v imitaciji lesa, Egger Vicenza Oak H3157 ST12 - kovinske nogice v mat osnovni beli barvi <p>PM-PR1</p> <ul style="list-style-type: none"> - zunanost in notranost iveral v imitaciji lesa, Egger Vicenza Oak H3157 ST12 <p>PM-VO1</p> <p>lesa, Egger Vicenza Oak H3157 ST1</p> <ul style="list-style-type: none"> - zunanost in notranost v bež barvi, Egger Porcelain white W1200 ST9 <p>OPOMBE</p> <ul style="list-style-type: none"> - odpiranje predalov na tipski ročaj RUJZ DESIGN 446.24 Cr 170 mm, s pohištveno ključavnico, zapiranje je mehko - odpiranje front viseče omarice na previs, zapiranje je mehko - na mizo se montira rozeta za kable - omare se stikajo z drugimi elementi ali pa so postavljene samostojno - potrebno zagotoviti ustrezno trdnost in odpornost materialov - predalnik ima 4x gumirana kolesa in 2x zavoro - Vse dimenzije preveriti na licu mesta - Dileme ob izvedbi predstaviti in uskladiti z arhitektom <p>Vzorci materialov velikosti A4, ki jih pripravi mizar, dokončno potrdi projektant</p> <p>DIMENZIJE: 160 x 80 x 75 cm, 45 x 55 x 62 cm, 160 x 32 x 80 cm</p>	

PM-PM2	PISALNA MIZA V L	8
	<p>MATERIALI</p> <p>PM-MI1</p> <ul style="list-style-type: none"> - namizna ploskev iveral v imitaciji lesa, Egger Vicenza Oak H3157 ST12 - kovinske nogice v mat osnovni beli barvi <p>OPOMBE</p> <ul style="list-style-type: none"> - na mizo se montira rozeta za kable - potrebno zagotoviti ustrezno trdnost in odpornost materialov - Vse dimenzije preveriti na licu mesta - Dileme ob izvedbi predstaviti in uskladiti z arhitektom <p>Vzorci materialov velikosti A4, ki jih pripravi mizar, dokončno potrdi projektant.</p> <p>DIMENZIJE: 220 x 180 x 75 cm</p>	
PM-PM3 + PM-VO2	PISALNA MIZA V L Z OMARICO	10+10
	<p>MATERIALI</p> <p>PM-MI1</p> <ul style="list-style-type: none"> - namizna ploskev iveral v imitaciji lesa, Egger Vicenza Oak H3157 ST12 - kovinske nogice v mat osnovni beli barvi <p>PM-VO1</p> <p>lesa, Egger Vicenza Oak H3157 ST1</p> <ul style="list-style-type: none"> - zunanost in notranost v bež barvi, Egger Porcelain white W1200 ST9 <p>OPOMBE</p> <ul style="list-style-type: none"> - odpiranje predalov na tipski ročaj RUJZ DESIGN 446.24 Cr 170 mm, s pohištveno ključavnico, zapiranje je mehko - odpiranje front viseče omarice na previs, zapiranje je mehko - na mizo se montira rozeta za kable - omare se stikajo z drugimi elementi ali pa so postavljene samostojno - potrebno zagotoviti ustrezno trdnost in odpornost materialov - predalnik ima 4x gumirana kolesa in 2x zavoro - Vse dimenzije preveriti na licu mesta - Dileme ob izvedbi predstaviti in uskladiti z arhitektom <p>Vzorci materialov velikosti A4, ki jih pripravi mizar, dokončno potrdi projektant</p> <p>DIMENZIJE: 180 x 140 x 75 cm, 180 x 32 x 80 cm</p>	

PM-PM5 +PM-VO4	PISALNA MIZA Z OMARICO	26+20
	<p>MATERIALI</p> <p>PM-MI1</p> <ul style="list-style-type: none"> - namizna ploskev iveral v imitaciji lesa, Egger Vicenza Oak H3157 ST12 - kovinske nogice v mat osnovni beli barvi <p>PM-VO1</p> <p>lesa, Egger Vicenza Oak H3157 ST1</p> <ul style="list-style-type: none"> - zunanost in notranjost v bež barvi, Egger Porcelain white W1200 ST9 <p>OPOMBE</p> <ul style="list-style-type: none"> - odpiranje front viseče omarice na previs, zapiranje je mehko - na mizo se montira rozeta za kable - omare se stikajo z drugimi elementi ali pa so postavljene samostojno - potrebno zagotoviti ustrezno trdnost in odpornost materialov zavoro - Vse dimenzije preveriti na licu mesta - Dileme ob izvedbi predstaviti in uskladiti z arhitektom <p>Vzorci materialov velikosti A4, ki jih pripravi mizar, dokončno potrdi projektant.</p> <p>DIMENZIJE: 120 x 80 x 75 cm, 120 x 32 x 80 cm</p>	
PM-PM6	PISALNA MIZA	7
	<p>MATERIALI</p> <p>PM-MI1</p> <ul style="list-style-type: none"> - namizna ploskev iveral v imitaciji lesa, Egger Vicenza Oak H3157 ST12 - kovinske nogice v mat osnovni beli barvi <p>OPOMBE</p> <ul style="list-style-type: none"> - odpiranje front viseče omarice na previs, zapiranje je mehko - na mizo se montira rozeta za kable - omare se stikajo z drugimi elementi ali pa so postavljene samostojno - potrebno zagotoviti ustrezno trdnost in odpornost materialov zavoro - Vse dimenzije preveriti na licu mesta - Dileme ob izvedbi predstaviti in uskladiti z arhitektom <p>DIMENZIJE: 110 x 80 x 75 cm</p>	

PM-KR1	MIZA ZA ODDAJO KRVI	3
	<p>MATERIALI</p> <ul style="list-style-type: none"> - iveral v bež barvi, Egger Porcelain white W1200 ST <p>OPOMBE</p> <ul style="list-style-type: none"> - 4x tipske nogice: NOGE ZA MIZO SIXTY 710mm - potrebno zagotoviti ustrezen higienski standard - potrebno zagotoviti ustrezno trdnost in odpornost materialov - Vse dimenzije preveriti na licu mesta - Dileme ob izvedbi predstaviti in uskladiti z arhitektom <p>Vzorci materialov velikosti A4, ki jih pripravi mizar, dokončno potrdi projektant.</p> <p>DIMENZIJE: 95 x 60 x 74 cm</p>	
PM-SM1	SEJNA MIZA	3
	<p>MATERIALI</p> <ul style="list-style-type: none"> - namizna ploskev iveral v imitaciji lesa, Egger Vicenza Oak H3157 ST12 - kovinske nogice v mat osnovni beli barvi <p>OPOMBE</p> <ul style="list-style-type: none"> - zaokroženi robovi - namizna ploskev naj bo zaokrožena pod kotom - glej detajl! - na sredini mize se pojavi rozeta za kable - potrebno zagotoviti ustrezno trdnost in odpornost materialov - Vse dimenzije preveriti na licu mesta - Dileme ob izvedbi predstaviti in uskladiti z arhitektom <p>Vzorci materialov velikosti A4, ki jih pripravi mizar, dokončno potrdi projektant.</p> <p>DIMENZIJE: 300 x 110 x 75 cm</p>	

PM-SM2	SEJNA MIZA	4
	<p>MATERIALI</p> <ul style="list-style-type: none"> - namizna ploskev iveral v imitaciji lesa, Egger Vicenza Oak H3157 ST12 - kovinske nogice v mat osnovni beli barvi <p>OPOMBE</p> <ul style="list-style-type: none"> - zaokroženi robovi - namizna ploskev naj bo zaokrožena pod kotom - glej detajl! - na sredini mize se pojavi rozeta za kable - potrebno zagotoviti ustrezno trdnost in odpornost materialov - Vse dimenzije preveriti na licu mesta - Dileme ob izvedbi predstaviti in uskladiti z arhitektom <p>Vzorci materialov velikosti A4, ki jih pripravi mizar, dokončno potrdi projektant.</p> <p>DIMENZIJE: 350 x 130 x 75 cm</p>	
PM-SM3	SEJNA MIZA	3
	<p>MATERIALI</p> <ul style="list-style-type: none"> - namizna ploskev iveral v imitaciji lesa, Egger Vicenza Oak H3157 ST12 - kovinske nogice v mat osnovni beli barvi <p>OPOMBE</p> <ul style="list-style-type: none"> - zaokroženi robovi - namizna ploskev naj bo zaokrožena pod kotom - glej detajl! - na sredini mize se pojavi rozeta za kable - potrebno zagotoviti ustrezno trdnost in odpornost materialov - Vse dimenzije preveriti na licu mesta - Dileme ob izvedbi predstaviti in uskladiti z arhitektom <p>Vzorci materialov velikosti A4, ki jih pripravi mizar, dokončno potrdi projektant.</p> <p>DIMENZIJE: 180 x 105 x 75 cm</p>	

PM-PO1	POSTELJA	36
	<p>MATERIALI</p> <p>ZUNANJOST IN NOTRANJOST</p> <ul style="list-style-type: none"> - Iveral v imitaciji lesa, Egger Vicenza Oak H3157 ST12 <p>VZGLAVJE</p> <ul style="list-style-type: none"> - iveral v bež barvi, Egger Porcelain white W1200 ST9 <p>OPOMBE</p> <ul style="list-style-type: none"> - postelja ima skriti cokel - postelja ima vzglavje s porezkanimi fugami, razen tam kjer se postelja stika z radiatorsko masko PM-R1 in PM-R2 - potrebno zagotoviti ustrezno trdnost in odpornost materialov - Vse dimenzije preveriti na licu mesta - Dileme ob izvedbi predstaviti in uskladiti z arhitektom <p>Vzorci materialov velikosti A4, ki jih pripravi mizar, dokončno potrdi projektant.</p> <p>DIMENZIJE: 94 x 207 x 130 cm</p>	
PM-MI1	MIZA	12
	<p>MATERIALI</p> <p>STENSKA OBLOGA</p> <ul style="list-style-type: none"> - iveral v bež barvi, Egger Porcelain white W1200 ST <p>MIZA</p> <ul style="list-style-type: none"> - Iveral v imitaciji lesa, Egger Vicenza Oak H3157 ST12 <p>OMARICA</p> <ul style="list-style-type: none"> - zunanost in notranost iveral v imitaciji lesa, Egger Vicenza Oak H3157 ST1 - fronte iveral v bež barvi, Egger Porcelain white W1200 ST9 <p>OPOMBE</p> <ul style="list-style-type: none"> - stenska obloga ima porezkane fuge, ki posnemajo vzorec posteljnega vzglavja - na stensko oblogo se konzolno montira omarica in miza - omarica se odpira na previs, zapiranje je mehko - sestav se stika z drugimi elementi - potrebno zagotoviti ustrezno trdnost in odpornost materialov - Za hrbitiščem prostor za morebiten razvod kablov 	

	<ul style="list-style-type: none"> - Preveriti odpiranje omar glede na dejansko izvedbo svetil/ rekuperacije inp. - Vse dimenzije preveriti na licu mesta - Dileme ob izvedbi predstaviti in uskladiti z arhitektom <p>Vzorci materialov velikosti A4, ki jih pripravi mizar, dokončno potrdi projektant.</p> <p>DIMENZIJE: 144 x 62/32 x 210 cm</p>	
PM-MI2	MIZA	50
	<p>MATERIALI</p> <p>STENSKA OBLOGA</p> <ul style="list-style-type: none"> - iveral v bež barvi, Egger Porcelain white W1200 ST <p>MIZA</p> <ul style="list-style-type: none"> - Iveral v imitaciji lesa, Egger Vicenza Oak H3157 ST12 <p>OMARICA</p> <ul style="list-style-type: none"> - zunanost in notranost iveral v imitaciji lesa, Egger Vicenza Oak H3157 ST1 - fronte iveral v bež barvi, Egger Porcelain white W1200 ST9 <p>OPOMBE</p> <ul style="list-style-type: none"> - stenska obloga ima porezkane fuge, ki posnemajo vzorec posteljnega vzglavja - na stensko oblogo se konzolno montira omarica in miza - omarica se odpira na previs, zapiranje je mehko - sestav se stika z drugimi elementi - potrebno zagotoviti ustrezno trdnost in odpornost materialov - Za hrbiščem prostor za morebiten razvod kablov - Preveriti odpiranje omar glede na dejansko izvedbo svetil/ rekuperacije inp. - Vse dimenzije preveriti na licu mesta - Dileme ob izvedbi predstaviti in uskladiti z arhitektom <p>Vzorci materialov velikosti A4, ki jih pripravi mizar, dokončno potrdi projektant.</p> <p>DIMENZIJE: 160 x 62/32 x 210 cm</p>	

PM-KL1	GARDEROBNA KLOP	3
	<p>MATERIALI</p> <ul style="list-style-type: none"> - masiva, hrast, usklajen z izbranim iveralom <p>OPOMBE</p> <ul style="list-style-type: none"> - konzolno vpenjanje v steno - potreba zagotoviti ustrezno nosilnost - potrebno zagotoviti ustrezno vodoodpornost - potrebno zagotoviti ustrezno trdnost in odpornost materialov - Vse dimenzije preveriti na licu mesta - Dileme ob izvedbi predstaviti in uskladiti z arhitektom <p>Vzorke materialov velikosti A4, ki jih pripravi mizar, dokončno potrdi projektant.</p> <p>DIMENZIJE: 220 x 58 x 8 cm</p>	
PM-GO1	GARDEROBNA OMARA	3
	<p>MATERIALI</p> <ul style="list-style-type: none"> - iveral v bež barvi, Egger Porcelain white W1200 ST - okvir in cokel iveral v imitaciji lesa, Egger Vicenza Oak H3157 ST12 <p>OPOMBE</p> <ul style="list-style-type: none"> - odpiranje omar na tipski ročaj RUJZ DESIGN 446.24 Cr 170 mm, s pohištveno ključavnico, zapiranje je mehko - vsaka omarica ima drog za obešanje - potrebno zagotoviti ustrezno trdnost in odpornost materialov - senčna fuga pod stropom - Za hrbtiščem prostor za morebiten razvod kablov - Preveriti odpiranje omar glede na dejansko izvedbo svetil/rekuperacije inp. - Vse dimenzije preveriti na licu mesta - Dileme ob izvedbi predstaviti in uskladiti z arhitektom <p>Vzorke materialov velikosti A4, ki jih pripravi mizar, dokončno potrdi projektant.</p> <p>DIMENZIJE: 500 x 60 x 250 cm</p>	

PM-R1	KONVEKTORSKA MASKA	6
	<p>MATERIALI</p> <p>ZUNANJOST IN NOTRANJOST</p> <ul style="list-style-type: none"> - zunanost in notranost iveral v bež barvi, Egger Porcelain white W1200 ST9 - zgornja ploskev iveral v imitaciji lesa, Egger Vicenza Oak H3157 ST12 <p>OPOMBE</p> <ul style="list-style-type: none"> - perforacija sprednje stranice v vzorcu. Potrebno zagotoviti zadostno prepustnost toplote - maska skriva konvektorje, mere in izgled prilagoditi obstoječemu kovektorju - potrebno zagotoviti nemoten dostop za vzdrževanje (drsna vratca) - nad konvektorjem in v coklu se pojavijo rešetke za izpih, lego in dimenzije prilagoditi obstoječemu konvektorju - potrebno zagotoviti ustrezno trdnost in odpornost materialov - Vse dimenzije preveriti na licu mesta - Dileme ob izvedbi predstaviti in uskladiti z arhitektom <p>Vzorci materialov velikosti A4, ki jih pripravi mizar, dokončno potrdi projektant.</p> <p>DIMENZIJE: 203 x 56 x 92 cm</p>	
PM-R2	KONVEKTORSKA MASKA	48
	<p>MATERIALI</p> <p>ZUNANJOST IN NOTRANJOST</p> <ul style="list-style-type: none"> - zunanost in notranost iveral v bež barvi, Egger Porcelain white W1200 ST9 - zgornja ploskev iveral v imitaciji lesa, Egger Vicenza Oak H3157 ST12 <p>OPOMBE</p> <ul style="list-style-type: none"> - perforacija sprednje stranice v vzorcu. Potrebno zagotoviti zadostno prepustnost toplote - maska skriva konvektorje, mere in izgled prilagoditi obstoječemu kovektorju - potrebno zagotoviti nemoten dostop za vzdrževanje (drsna vratca) - nad konvektorjem in v coklu se pojavijo rešetke za izpih, lego in dimenzije prilagoditi obstoječemu konvektorju 	

	<ul style="list-style-type: none"> - potrebno zagotoviti ustrezno trdnost in odpornost materialov - Vse dimenzije preveriti na licu mesta - Dileme ob izvedbi predstaviti in uskladiti z arhitektom <p>Vzorci materialov velikosti A4, ki jih pripravi mizar, dokončno potrdi projektant.</p> <p>DIMENZIJE: 236 x 56 x 92 cm</p>	
PM-R3	KONVEKTORSKA MASKA	13
	<p>MATERIALI</p> <p>ZUNANJOST IN NOTRANJOST</p> <ul style="list-style-type: none"> - zunanost in notranost iveral v bež barvi, Egger Porcelain white W1200 ST9 - zgornja ploskev iveral v imitaciji lesa, Egger Vicenza Oak H3157 ST12 <p>OPOMBE</p> <ul style="list-style-type: none"> - perforacija sprednje stranice v vzorcu. Potrebno zagotoviti zadostno prepustnost toplote - maska skriva konvektorje, mere in izgled prilagoditi obstoječemu konvektorju - - potrebno zagotoviti nemoten dostop za vzdrževanje (drsna vratca) - nad konvektorjem in v coklu se pojavijo rešetke za izpih, lego in dimenzije prilagoditi obstoječemu konvektorju - potrebno zagotoviti ustrezno trdnost in odpornost materialov - Vse dimenzije preveriti na licu mesta - Dileme ob izvedbi predstaviti in uskladiti z arhitektom <p>Vzorci materialov velikosti A4, ki jih pripravi mizar, dokončno potrdi projektant.</p> <p>DIMENZIJE: 260 x 56 x 92 cm</p>	

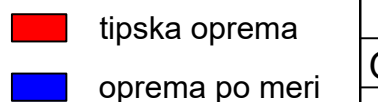
PM-R4	KONVEKTORSKA MASKA	10
	<p>MATERIALI</p> <p>ZUNANJOST IN NOTRANJOST</p> <ul style="list-style-type: none"> - zunanost in notranost iveral v bež barvi, Egger Porcelain white W1200 ST9 - zgornja ploskev iveral v imitaciji lesa, Egger Vicenza Oak H3157 ST12 <p>OPOMBE</p> <ul style="list-style-type: none"> - perforacija sprednje stranice v vzorcu. Potrebno zagotoviti zadostno prepustnost toplote - maska skriva konvektorje, mere in izgled prilagoditi obstoječemu kovektorju - potrebno zagotoviti nemoten dostop za vzdrževanje (drsna vratca) - nad konvektorjem in v coklu se pojavijo rešetke za izpih, lego in dimenzije prilagoditi obstoječemu konvektorju - potrebno zagotoviti ustrezno trdnost in odpornost materialov - Vse dimenzije preveriti na licu mesta - Dileme ob izvedbi predstaviti in uskladiti z arhitektom <p>Vzorke materialov velikosti A4, ki jih pripravi mizar, dokončno potrdi projektant.</p> <p>DIMENZIJE: 485 x 56 x 92 cm</p>	
PM-R5	KONVEKTORSKA MASKA	4
	<p>MATERIALI</p> <p>ZUNANJOST IN NOTRANJOST</p> <ul style="list-style-type: none"> - zunanost in notranost iveral v bež barvi, Egger Porcelain white W1200 ST9 - zgornja ploskev iveral v imitaciji lesa, Egger Vicenza Oak H3157 ST12 <p>OPOMBE</p> <ul style="list-style-type: none"> - perforacija sprednje stranice v vzorcu. Potrebno zagotoviti zadostno prepustnost toplote - maska skriva konvektorje, mere in izgled prilagoditi obstoječemu kovektorju - potrebno zagotoviti nemoten dostop za vzdrževanje (drsna vratca) - nad konvektorjem in v coklu se pojavijo rešetke za izpih, lego in dimenzije prilagoditi obstoječemu konvektorju - potrebno zagotoviti ustrezno trdnost in odpornost materialov - Vse dimenzije preveriti na licu mesta 	



	<p>- Dileme ob izvedbi predstaviti in uskladiti z arhitektom</p> <p>Vzorci materialov velikosti A4, ki jih pripravi mizar, dokončno potrdi projektant.</p> <p>DIMENZIJE: 328 x 56 x 92 cm</p>	
PM-R6	KONVEKTORSKA MASKA	5
	<p>MATERIALI</p> <p>ZUNANJOST IN NOTRANJOST</p> <ul style="list-style-type: none"> - zunanost in notranost iveral v bež barvi, Egger Porcelain white W1200 ST9 - zgornja ploskev iveral v imitaciji lesa, Egger Vicenza Oak H3157 ST12 <p>OPOMBE</p> <ul style="list-style-type: none"> - perforacija sprednje stranice v vzorcu. Potrebno zagotoviti zadostno prepustnost toplote - maska skriva konvektorje, mere in izgled prilagoditi obstoječemu konvektorju - potrebno zagotoviti nemoten dostop za vzdrževanje (drsna vratca) - nad konvektorjem in v coklu se pojavijo rešetke za izpih, lego in dimenzije prilagoditi obstoječemu konvektorju - potrebno zagotoviti ustrezno trdnost in odpornost materialov - Vse dimenzije preveriti na licu mesta - Dileme ob izvedbi predstaviti in uskladiti z arhitektom <p>Vzorci materialov velikosti A4, ki jih pripravi mizar, dokončno potrdi projektant.</p> <p>DIMENZIJE: 453 x 56 x 92 cm</p>	

1.4	RISBE
------------	--------------

1	TLORIS 2. KLETI - DISPOZICIJA OPREME	M 1: 100
2	TLORIS 1. KLETI - DISPOZICIJA OPREME	M 1: 100
3	TLORIS 1. NADSTROPJA - DISPOZICIJA OPREME	M 1: 100
4	TLORIS 2. NADSTROPJA - DISPOZICIJA OPREME	M 1: 100
5	TLORIS 3. NADSTROPJA - DISPOZICIJA OPREME	M 1: 100
6	PM-GO2 GARDEROBNA OMARA	M 1: 20
7	PM-GO2 GARDEROBNA OMARA	M 1: 20
8	PM-GO2 GARDEROBNA OMARA	M 1: 20
9	PM- OGL1, PM-OGL2 OGLEDALO	M 1: 20
10	PM-OGL3, PM-OGL4 OGLEDALO IN PM-KP1, PM-KP2 KOPALNIŠKI PULT	M 1: 20
11	PM-KU1 KUHINJA	M 1: 20
12	PM-KU1 KUHINJA	M 1: 20
13	PM-KU1 KUHINJA	M 1: 20
14	PM-KU2 KUHINJA	M 1: 20
15	PM-KU2 KUHINJA	M 1: 20
16	PM-KU2 KUHINJA	M 1: 20
17	PM-KU3 KUHINJA	M 1: 20
18	PM-KU3 KUHINJA	M 1: 20
19	PM-KU3 KUHINJA	M 1: 20
20	PM-REG1, PM-OM2, PM-OM1 OMARE	M 1: 20
21	PM-REG1, PM-OM2, PM-OM1 OMARE	M 1: 20
22	PM-REG1, PM-OM2, PM-OM1 OMARE	M 1: 20
23	PM-PR2, PM-OM3 OMARE	M 1: 20
24	PM-VR1 DRSNA VRATA S POLICAMI	M 1: 20
25	PM-PM1 PM-PR1, PM-VO1 PISALNA MIZA S PREDALNIKOM IN OMARICO	M 1: 20
26	PM-PM1 PM-PR1, PM-VO1 PISALNA MIZA S PREDALNIKOM IN OMARICO	M 1: 20
27	PM-PM2 PISALNA MIZA	M 1: 20
28	PM-PM3, PM-VO2 PISALNA MIZA Z OMARICO	M 1: 20
29	PM-PM3, PM-VO2 PISALNA MIZA Z OMARICO	M 1: 20
30	PM-PM5, PM-VO4 PISALNA MIZA Z OMARICO	M 1: 20
31	PM-PM5, PM-VO4 PISALNA MIZA Z OMARICO	M 1: 20
32	PM-PM6 PISALNA MIZA	M 1: 20
33	PM-KR1 MIZA ZA ODDAJO KRV	M 1: 20
34	PM-SM1 SEJNA MIZA	M 1: 20
35	PM-SM1 SEJNA MIZA	M 1: 20
36	PM-SM2 SEJNA MIZA	M 1: 20
37	PM-SM2 SEJNA MIZA	M 1: 20
38	PM-SM3 SEJNA MIZA	M 1: 20
39	PM-SM3 SEJNA MIZA	M 1: 20
40	PM-PO1 POSTELJA	M 1: 20
41	PM-PO1 POSTELJA	M 1: 20
42	PM-MI1 MIZA	M 1: 20
43	PM-MI1 MIZA	M 1: 20
44	PM-MI2 MIZA	M 1: 20
45	PM-MI2 MIZA	M 1: 20
46	MM-OB1 STENSKA OBLOGA Z OBEŠALI	
47	PM-KL1 GARDEROBNA KLOP	M 1: 20

48	PM-GO1 GARDEROBNA OMARA	M 1: 20
49	PM-GO1 GARDEROBNA OMARA	M 1: 20
50	PM-GO1 GARDEROBNA OMARA	M 1: 20
51	PM-R1 KONVEKTORSKA MASKA	M 1: 20
52	PM-R2 KONVEKTORSKA MASKA	M 1: 20
53	PM-R3 KONVEKTORSKA MASKA	M 1: 20
54	PM-R4 KONVEKTORSKA MASKA	M 1: 20
55	PM-R4 KONVEKTORSKA MASKA	M 1: 20
56	PM-R5 KONVEKTORSKA MASKA	M 1: 20
57	PM-R6 KONVEKTORSKA MASKA	M 1: 20
58	PM-R6 KONVEKTORSKA MASKA	M 1: 20
59	PM-PL1 POLICA ZA ODDAJO URINA	M 1: 20
60	PM-NČ1 NEČISTI PROSTOR	M 1: 20
61	PM-NČ2 NEČISTI PROSTOR	M 1: 20
62	PM-LEK1 ODDELČNA LEKARNA	M 1: 20
63	PM-LEK1 ODDELČNA LEKARNA	M 1: 20
64	PM-MI3 PISALNA MIZA	M 1:20
65	DETAJL ZAOKROŽNICE	M 1:2,5



 tipska oprema
 oprema po meri

1:100

- ☒ obstoječa konstrukcija
- ☐ nova konstrukcija



ARHIKULTURA

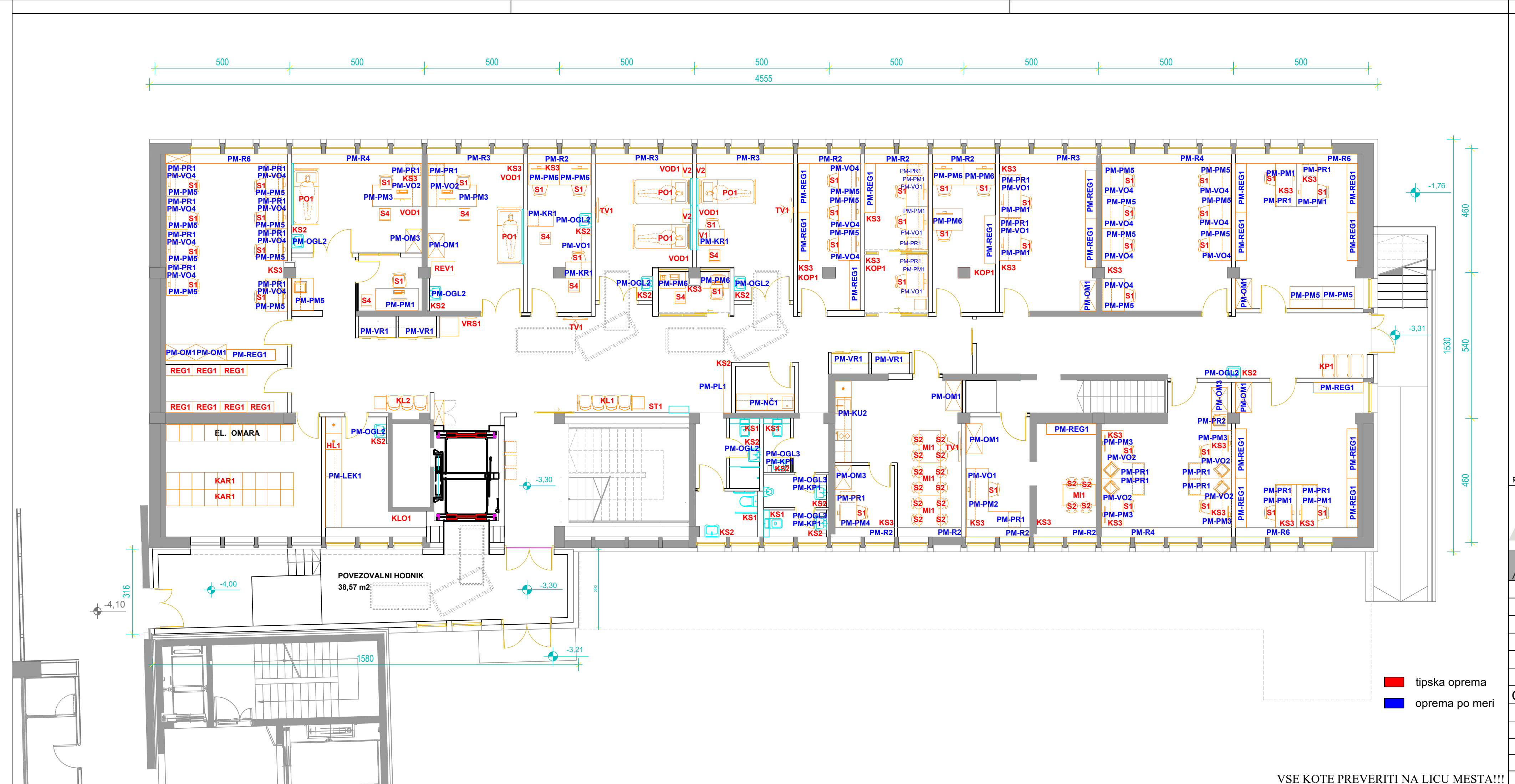
Atelje za projektiranje, inženiring in kulturo bivanja d.o.o.

Babičeva 21, 1000 Ljubljana

GSN: +386 41 718 244

Email: arhikultura@siol.net

Št. projekta:	01/24
Investitor:	Ministrstvo za zdravje, Štefanova ulica 5, Ljubljana
Naloga:	CELOTNA PRENOVA OBJEKTA BIVŠI ZVD
Projekt:	ARHITEKTURA
Načrt:	TLORIS 2. KLETI
Faza:	PZI
Odgovorni vodja projekta:	Igor FRELIH, univ.dipl. inž arh. A-0299
Odgovorni projektant:	Igor FRELIH, univ.dipl. inž arh. A-0299
Izdelal:	Igor FRELIH, univ.dipl. inž arh. A-0299
Datum:	september 2025
Merilo:	1:100
Številka lista:	1



CELOTNA PRENOVA OBJEKTA BIVŠI ZVD

tloris 1.kleti

M 1:100

legenda materialov

obstoječa konstrukcija

nova konstrukcija

ARHIKULTURA

Št. projekta:

01/24

Investitor:

Ministrstvo za zdravje, Štefanova ulica 5, Ljubljana

Naloga:

CELOTNA PRENOVA OBJEKTA BIVŠI ZVD

Projekt:

ARHITEKTURA

Načrt:

TLORIS 1. KLETI

Faza:

PZI

Odgovorni vodja projekta:

Igor FRELIH, univ.dipl. inž arh. A-0299

Odgovorni projektant:

Igor FRELIH, univ.dipl. inž arh. A-0299

Izdela:

Igor FRELIH, univ.dipl. inž arh. A-0299

Datum:

september 2025

Merilo:

1:100

Številka lista:

2

ARHIKULTURA

Atelje za projektiranje, inženiring in kulturo bivanja d.o.o.

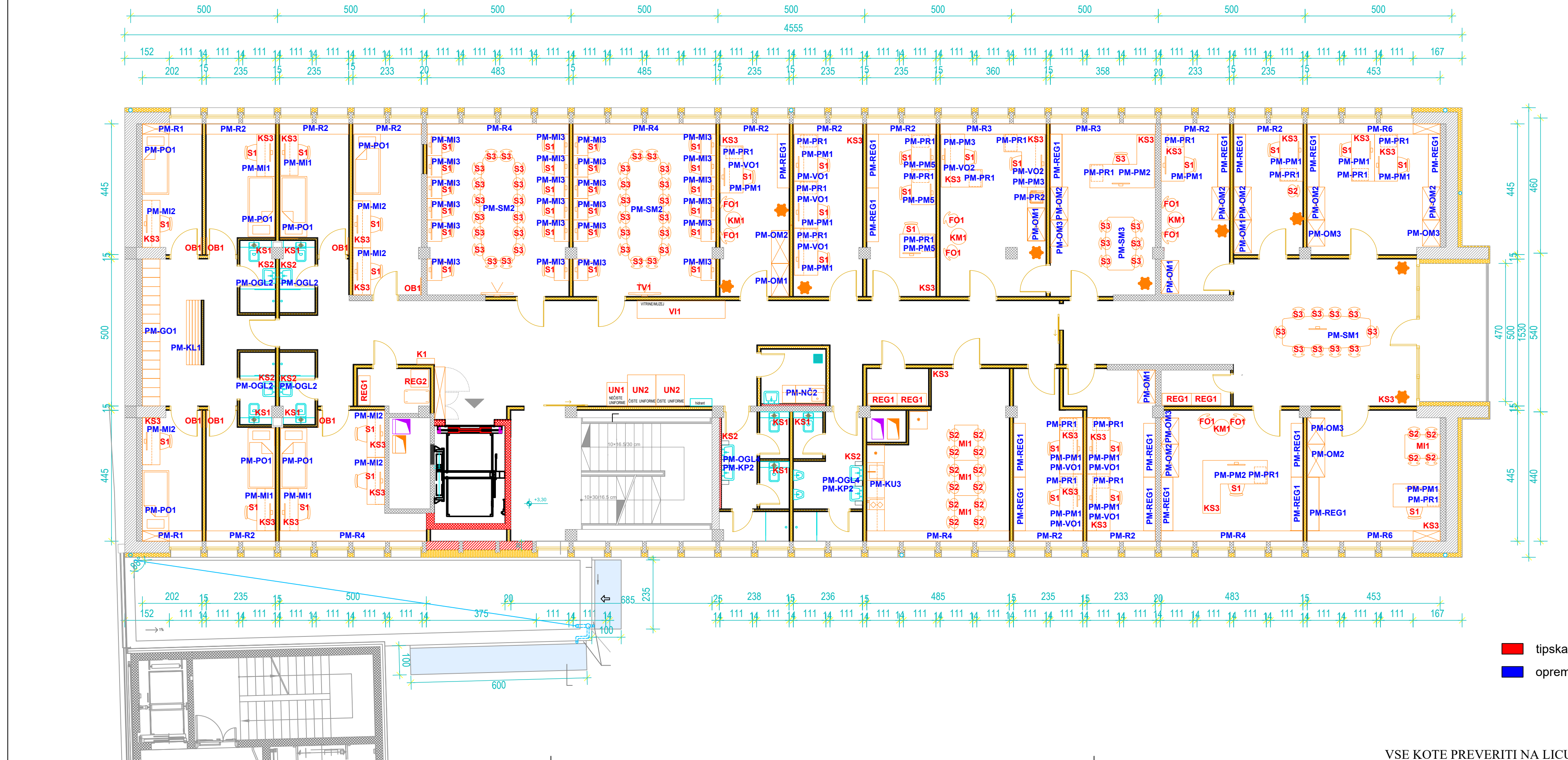
Babičeva 21, 1000 Ljubljana

GSM: +386 41 718 244

Email: arhikultura@iol.net

VSE KOTE PREVERITI NA LICU MESTA!!!

TLORIS 1.NADSTROPJA



CELOTNA PRENOVA OBJEKTA BIVŠI ZVD

tloris 1.nadstropja

1:100		
-------	--	--

legenda materialov

obstoječa konstrukcija

☐ nova konstrukcija

A JE AVTORSKO DELO IN PRIPADA PODJETJU ARHIKULTURA d.o.o.; PREPOVEDANO NEPOOBLAŠČENO RAZMNOŽEVANJE !

ARHIKULTURA
Atelje za projektiranje, inženiring in kulturo bivanja d.o.o.
Babičeva 21, 1000 Ljubljana
GSM: +386 41 718 244
Email: arhikultura@siol.net

Št. projekta: 01/24

Investitor: Ministrstvo za zdravje, Štefanova ulica 5, Ljubljana

Naloga:	CELOTNA PRENOVA OBJEKTA BIVŠI ZVD
---------	-----------------------------------

Projekt:	ARHITEKTURA
Naziv:	KLONIS 1. NADSTROPJA

Nacht:	TEORIO T. NADSTROJ SA
Faza:	P71

govorni vodja projekta: Igor FRELIH, univ.dipl. inž arh. A-0299

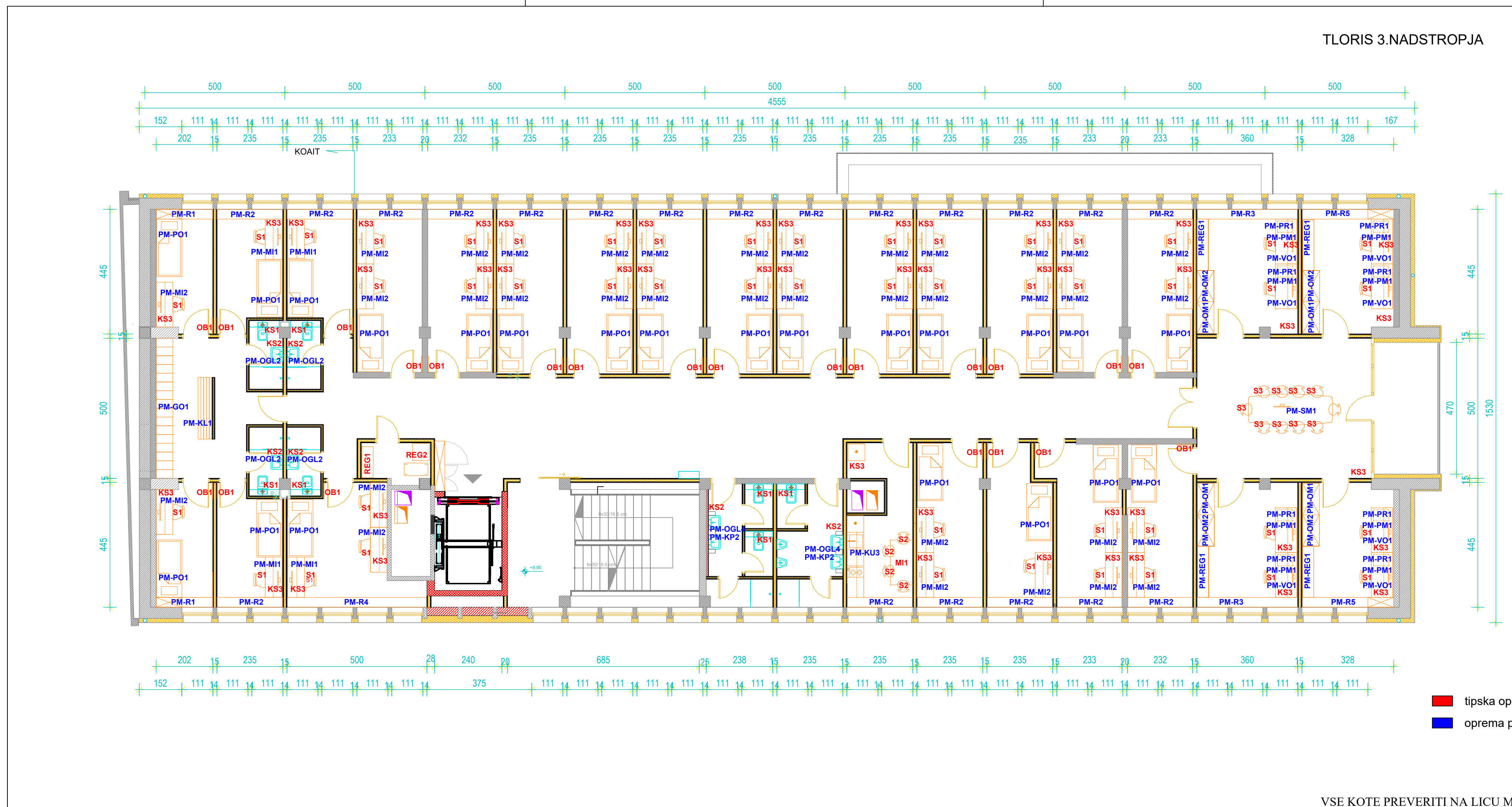
Odgovorni projektant: Igor FRELIH, univ.dipl. inž arh. A-0299

Izdelal:	Igor FRELJH, univ.dipl. inž arh. A-0299
----------	---

Datum:	september 2025
Maafte:	1:100

Številka lista:	3
-----------------	---

VSE KOTE PREVERITI NA LICU MESTA!!!



VSE KOTE PREVERITI NA LICU MESTA!!!

CELOTNA PRENOVA OBJEKTA BIVŠI ZVD

oris 3.nadstropja

1:100		
-------	--	--

genda materialov

- ☒ obstoječa konstrukcija
- ☐ nova konstrukcija

JE AVTORSKO DELO IN PRIPADA PODJETJU ARHIKULTURA d.o.o.;PREPOVEDANO NEPODBLAŠČENO RAZMNOŽEVANJE



ARHITECTURA
je za projektiranje, inženiring in kulturo bivanja d.o.o.
čeva 21, 1000 Ljubljana
t: +386 41 718 244
il: arhitektura@siol.net

Št. projekta:	01/24
---------------	-------

Investitor:

Naloga: CELOSTNA PRENOVA OBJEKTA BIVŠI ZVD

Projekt:	ARCHITEKTURA
----------	--------------

Projekt:	ANIMERTORA
Naziv:	TLORIS 3. NADSTROPIJA

Nacht:	TEORIS J. NADSTROP JA
Fest:	B71

Faza:		FZI
i	"	iii
i	EPRUW	i " i i x i A 8888

glavni vodja projekta: Igor FRELJH, univ.dipl. inž. arh. A-0299

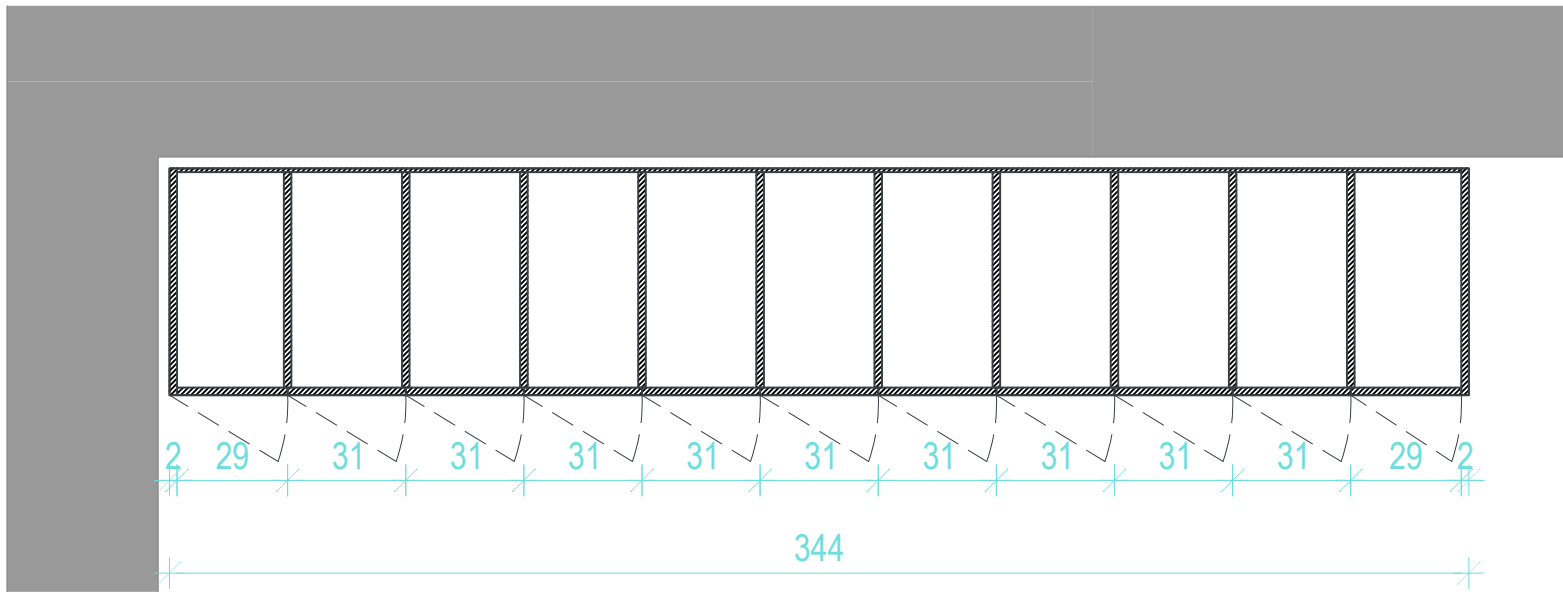
Odgovorni projektant: Igor FRELIH, univ.dipl. inž arh. A-0299

Izdelal:	Igor FRELJH, univ.dipl. inž arh. A-0299
----------	---

Datum:	september 2025
--------	----------------

Merilo:	1:100
---------	-------

Številka lista:	5
-----------------	---



ZA OMARO JE POTREBNO
PREDVIDETI VTIČNICE IN UTP, ZA
MONTAŽO ELEKTRONSKIH
KLJUČAVNIC - GLEJ ELEKTRO
NAČRT

MATERIALI

- iveral v bež barvi, kot npr. Egger Porcelain white W1200 ST
- okvir in cokel iveral v imitaciji lesa, kot npr. Egger Grey Corobridge Oak H3156 ST12

OPOMBE

- odpiranje omar na tipski ročaj kot npr. RUJZ DESIGN 446.24 Cr 170 mm, z elektronskimi ključavnicami, kot npr : Gantner GAT NET LOCK 7020 - zaklepanje in odklepanje elektronskih ključavnic naj se izvaja na vratih posamezne garderobne omarice, sistem ključavnic mora poleg osnovnih ožičenih "online" ključavnic, podpirati tudi baterijske "online" in "offline" ključavnice za potrebe začasnih oz. dislociranih enot. Garderobne

- omarice naj bodo industrijsko pripravljene za vgradnjo sistema elektronskih ključavnic (premišljen potek kablov, skladnost detajlov,...)
- zapiranje je mehko
- vsaka omarica ima drog za obešanje
- potrebno zagotoviti ustrezno trdnost in odpornost materialov
- senčna fuga pod stropom
- Za hrbtiščem prostor za morebiten razvod kablov
- Preveriti odpiranje omar glede na dejansko izvedbo svetil/ rekuperacije inp.
- Vse dimenzije preveriti na licu mesta
- Dileme ob izvedbi predstaviti in uskladiti z arhitektom

Vzorce materialov velikosti A4, ki jih pripravi mizar, dokončno potrdi projektant.

VSE MERE PREVERITI NA OBJEKTU! MOREBITNE NEJASNOSTI REŠEVATI S PROJEKANTOM!



ARHIKULTURA

Atelje za projektiranje, inženiring in kulturo bivanja d.o.o.
Babičeva 21, 1000 Ljubljana
GSM: +386 41 718 244
Email: arhikultura@siol.net

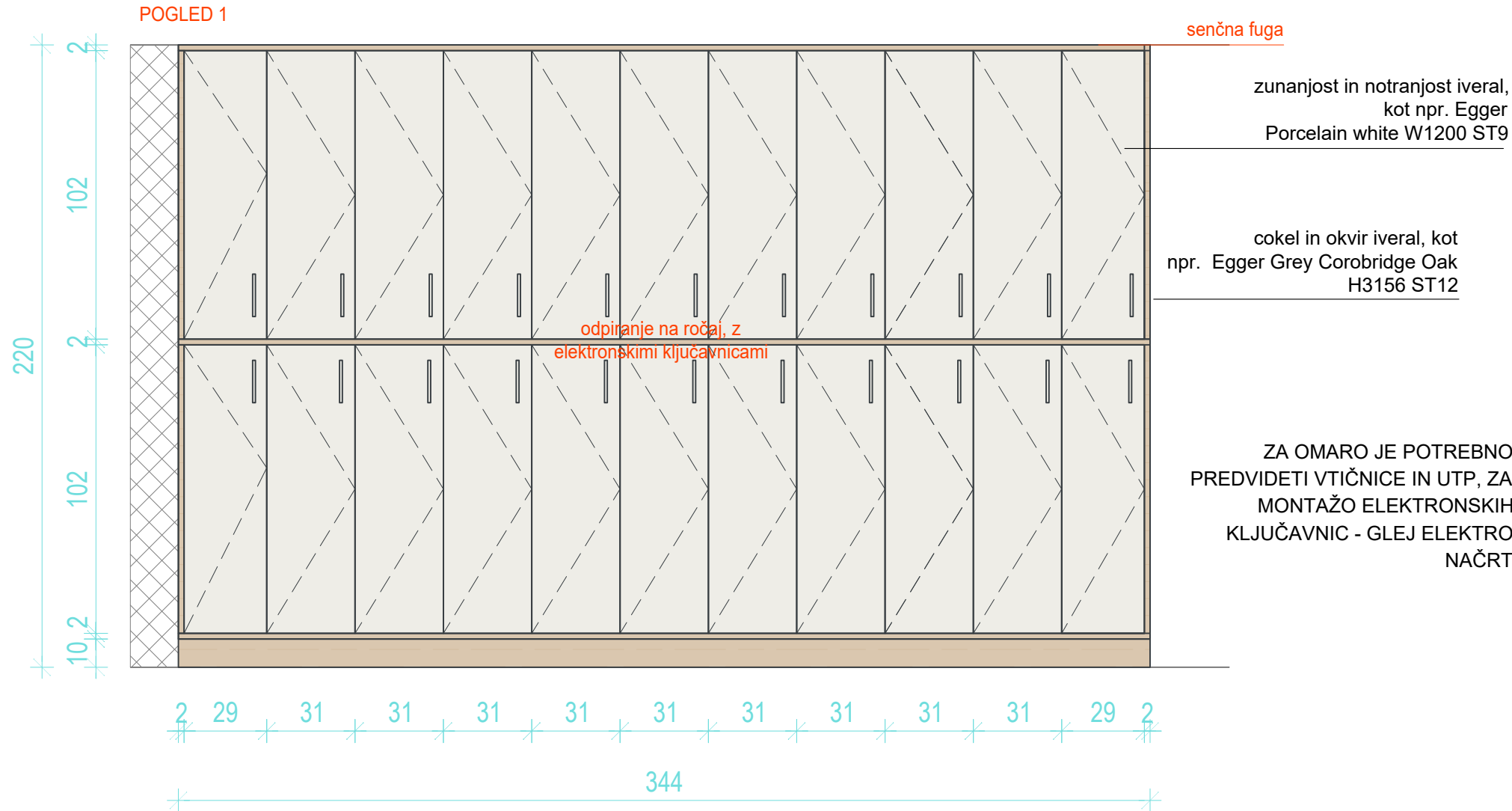
Investitor:
UKC Ljubljana
Zaloška cesta 7, Ljubljana

Naziv gradnje:
CELOTNA PRENOVA OBJEKTA,
BIVŠI ZVD

PROJEKT NOTRANJE OPREME
Celotna prenova objekta bivši ZVD
PM-GO2 GARDEROBNA OMARA 2. K

Vrsta dokumentacije:
PZI
dokumentacija za izvedbo gradnje

Projektant: ARHIKULTURA d.o.o., Babičeva ul. 21, 1000 Ljubljana
Št. projekta: 01/24
Odg.vodja projekta: Igor Frelj, univ.dipl.inž.arh. id.št. ZAPS 0299
Odg.projektant: Igor Frelj, univ.dipl.inž.arh. id.št. ZAPS 0299
Izdelal: Pia Frelj, dipl.diz.
Merilo: 1:20
Datum: september 2025
List: 6



MATERIALI

- iveral v bež barvi, kot npr. Egger Porcelain white W1200 ST
- okvir in cokel iveral v imitaciji lesa, kot npr. Egger Grey Corobridge Oak H3156 ST12

OPOMBE

- odpiranje omar na tipski ročaj kot npr. RUJZ DESIGN 446.24 Cr 170 mm, z elektronskimi ključavnicami, kot npr : Gantner GAT NET LOCK 7020 -

- zaklepanje in odklepanje elektronskih ključavnic naj se izvaja na vratih posamezne garderobne omarice, sistem ključavnic mora poleg osnovnih ožičenih "online" ključavnic, podpirati tudi baterijske "online" in "offline" ključavnice za potrebe začasnih oz. dislociranih enot. Garderobne omarice naj bodo industrijsko pripravljene za vgradnjo sistema elektronskih ključavnic (premišljen potek kablov, skladnost detajlov,...)
- zapiranje je mehko
- vsaka omarica ima drog za obešanje
- potrebno zagotoviti ustrezno trdnost in

- odpornost materialov
- senčna fuga pod stropom
- Za hrbitščem prostor za morebiten razvod kablov
- Preveriti odpiranje omar glede na dejansko izvedbo svetil/ rekuperacije inp.
- Vse dimenzije preveriti na licu mesta
- Dileme ob izvedbi predstaviti in uskladiti z arhitektom

Vzorke materialov velikosti A4, ki jih pripravi mizar, dokončno potrdi projektant.

VSE MERE PREVERITI NA OBJEKTU! MOREBITNE NEJASNOSTI REŠEVATI S PROJEKANTOM!



ARHIKULTURA

Atelje za projektiranje, inženiring in kulturo bivanja d.o.o.
Babičeva 21, 1000 Ljubljana
GSM: +386 41 718 244
Email: arhikultura@siol.net

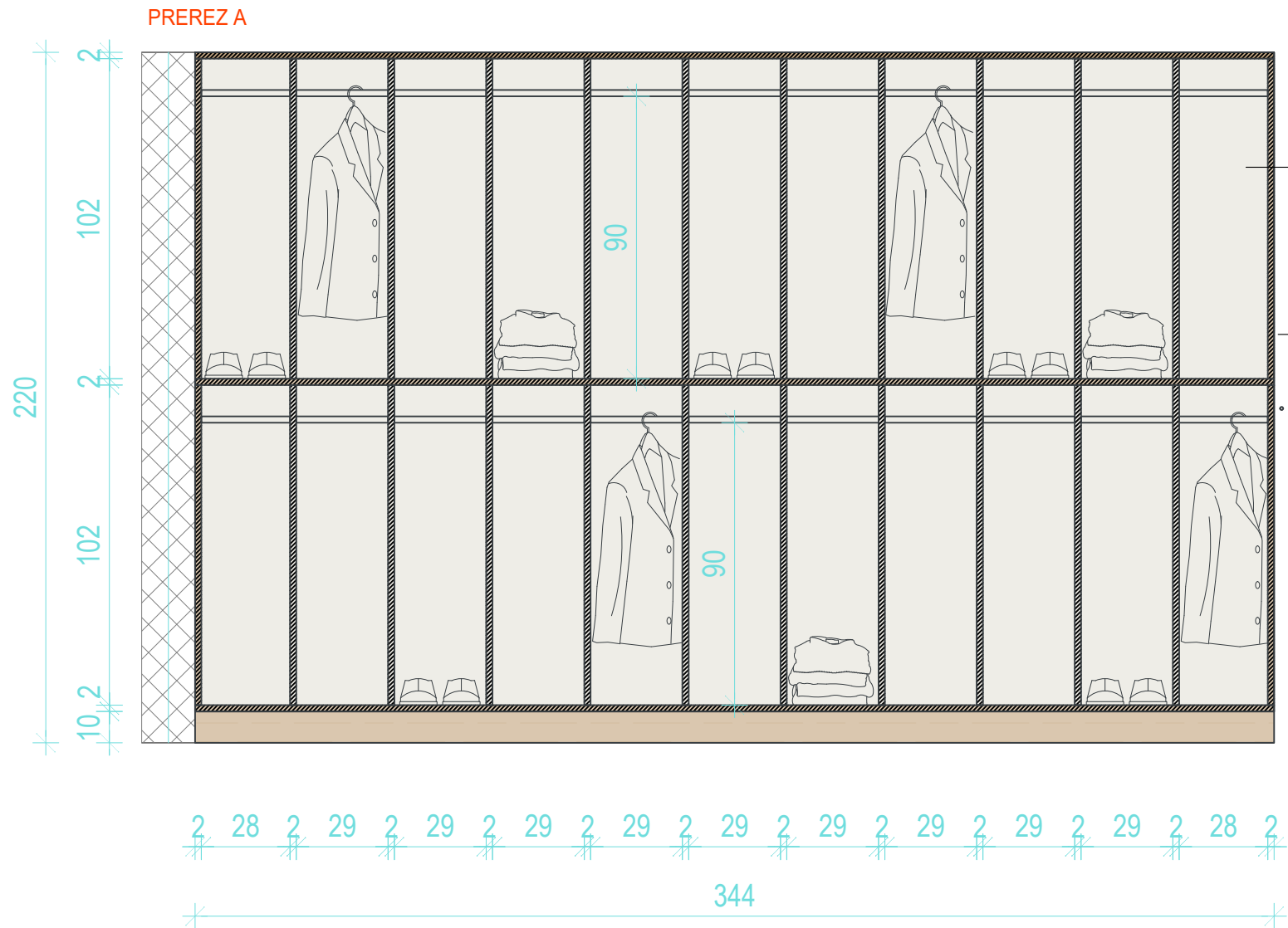
Investitor:
UKC Ljubljana
Zaloška cesta 7, Ljubljana

Naziv gradnje:
**CELOTNA PRENOVA OBJEKTA,
BIVŠI ZVD**

PROJEKT NOTRANJE OPREME
Celotna prenova objekta bivši ZVD
PM-GO2 GARDEROBNA OMARA 2. K

Vrsta dokumentacije:
PZI
dokumentacija za izvedbo gradnje

Projektant: ARHIKULTURA d.o.o., Babičeva ul. 21, 1000 Ljubljana
Št. projekta: 01/24
Odg.vodja projekta: Igor Frelih, univ.dipl.inž.arh. id.št. ZAPS 0299
Odg.projektant: Igor Frelih, univ.dipl.inž.arh. id.št. ZAPS 0299
Izdelal: Pia Frelih, dipl.diz.
Merilo: 1:20
Datum: september 2025
List: 7



zunanost in notranost iveral,
kot npr. Egger
Porcelain white W1200 ST9

cokel in okvir iveral, kot
npr. Egger Grey Corobridge Oak
H3156 ST12

ZA OMARO JE POTREBNO
PREDVIDETI VTIČNICE IN UTP, ZA
MONTAŽO ELEKTRONSKIH
KLJUČAVNIC - GLEJ ELEKTRO
NAČRT

MATERIALI

- iveral v bež barvi, kot npr. Egger Porcelain white W1200 ST
- okvir in cokel iveral v imitaciji lesa, kot npr. Egger Grey Corobridge Oak H3156 ST12

OPOMBE

- odpiranje omar na tipski ročaj kot npr. RUJZ DESIGN 446.24 Cr 170 mm, z elektronskimi ključavnicami, kot npr : Gantner GAT NET LOCK 7020 -

- zaklepanje in odklepanje elektronskih ključavnic naj se izvaja na vratih posamezne garderobne omarice, sistem ključavnic mora poleg osnovnih ožičenih "online" ključavnic, podpirati tudi baterijske "online" in "offline" ključavnice za potrebe začasnih oz. dislociranih enot. Garderobne omarice naj bodo industrijsko pripravljene za vgradnjo sistema elektronskih ključavnic (premišljen potek kablov, skladnost detajlov,...)
- zapiranje je mehko
- vsaka omarica ima drog za obešanje
- potrebno zagotoviti ustrezno trdnost in

- odpornost materialov
- senčna fuga pod stropom
- Za hrbitščem prostor za morebiten razvod kablov
- Preveriti odpiranje omar glede na dejansko izvedbo svetil/ rekuperacije inp.
- Vse dimenzije preveriti na licu mesta
- Dileme ob izvedbi predstaviti in uskladiti z arhitektom

Vzorke materialov velikosti A4, ki jih pripravi mizar, dokončno potrdi projektant.

VSE MERE PREVERITI NA OBJEKTU! MOREBITNE NEJASNOSTI REŠEVATI S PROJEKANTOM!



ARHIKULTURA

Atelje za projektiranje, inženiring in kulturo bivanja d.o.o.
Babičeva 21, 1000 Ljubljana
GSM: +386 41 718 244
E-mail: arhikultura@siol.net

Investitor:
UKC Ljubljana
Zaloška cesta 7, Ljubljana

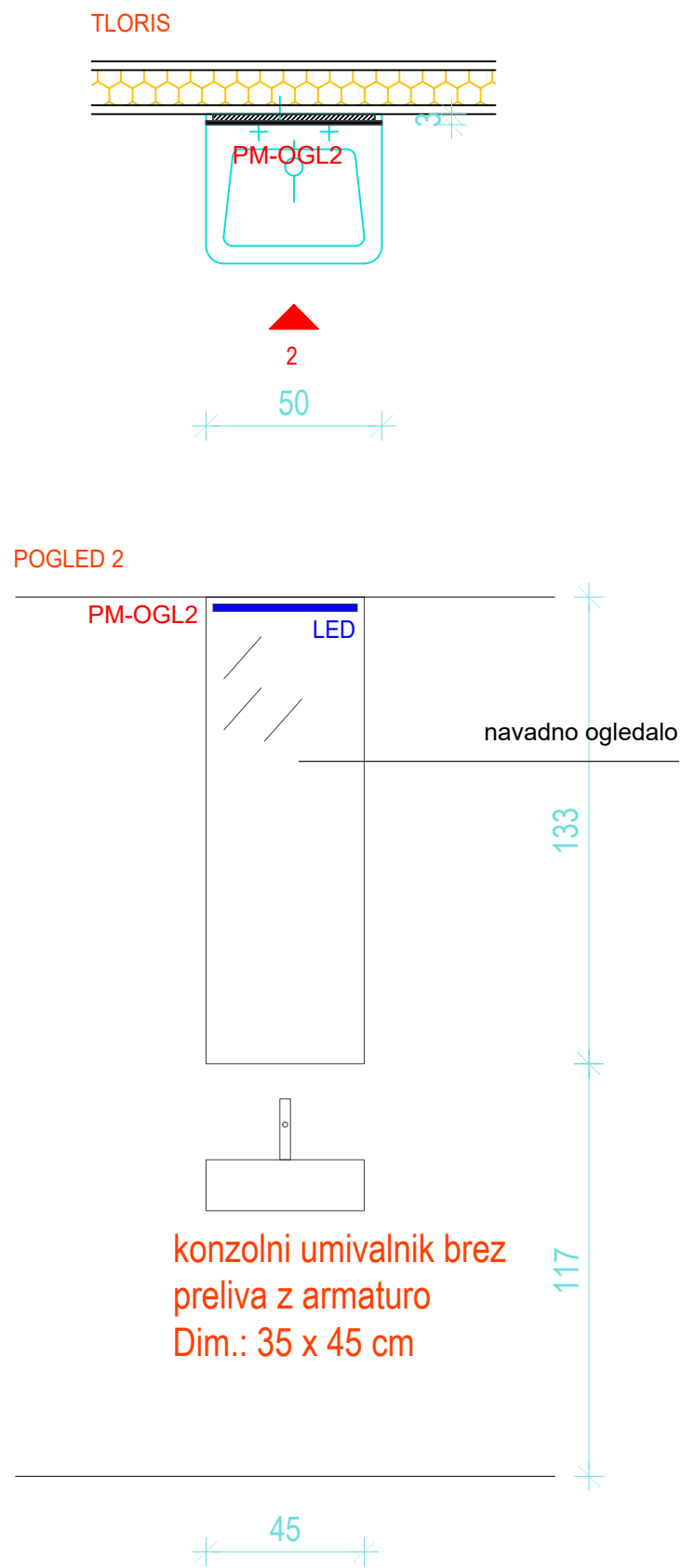
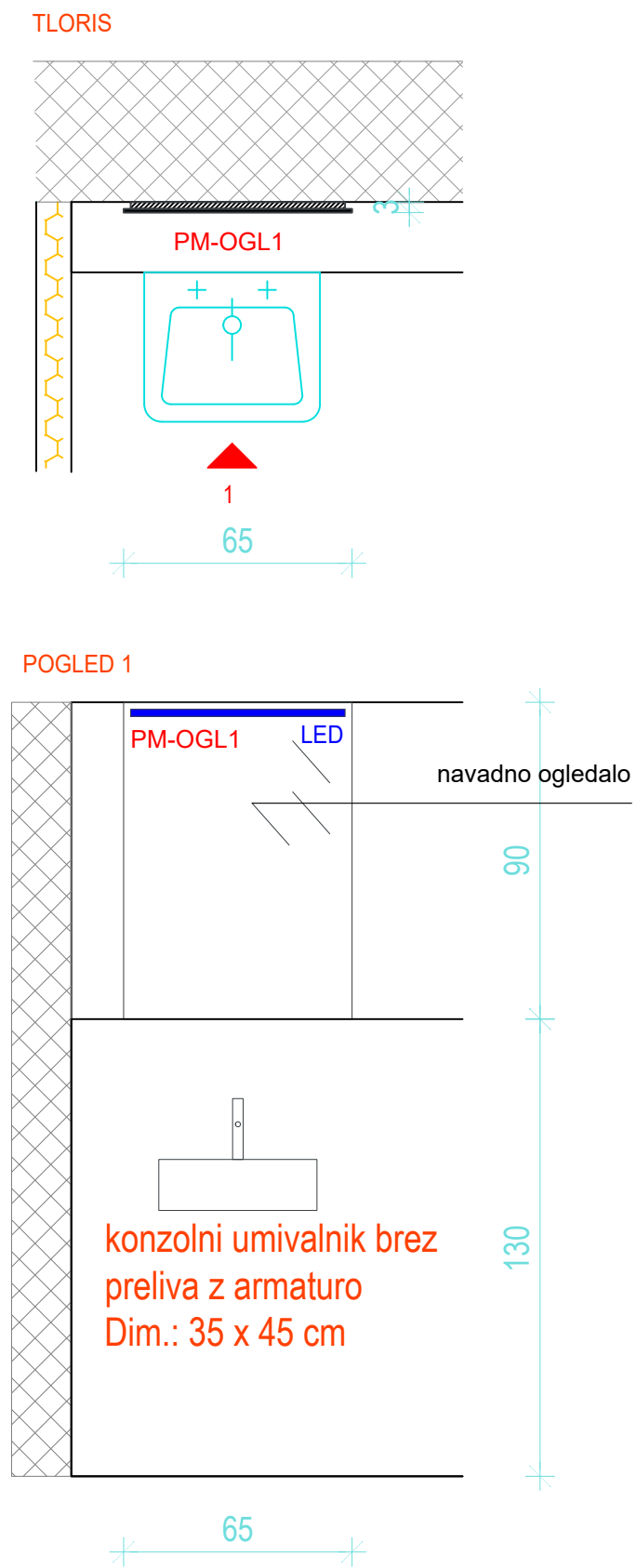
Naziv gradnje:
CELOTNA PRENOVA OBJEKTA,
BIVŠI ZVD

PROJEKT NOTRANJE OPREME
Celotna prenova objekta bivši ZVD
PM-GO2 GARDEROBNA OMARA 2. K

Vrsta dokumentacije:
PZI
dokumentacija za izvedbo gradnje

Projektant: ARHIKULTURA d.o.o., Babičeva ul. 21, 1000 Ljubljana
Št. projekta: 01/24
Odg.vodja projekta: Igor Frelj, univ.dipl.inž.arh. id.št. ZAPS 0299
Odg.projektant: Igor Frelj, univ.dipl.inž.arh. id.št. ZAPS 0299
Izdelal: Pia Frelj, dipl.diz.

Merilo: 1:20 Datum: september 2025
List: 8



MATERIALI

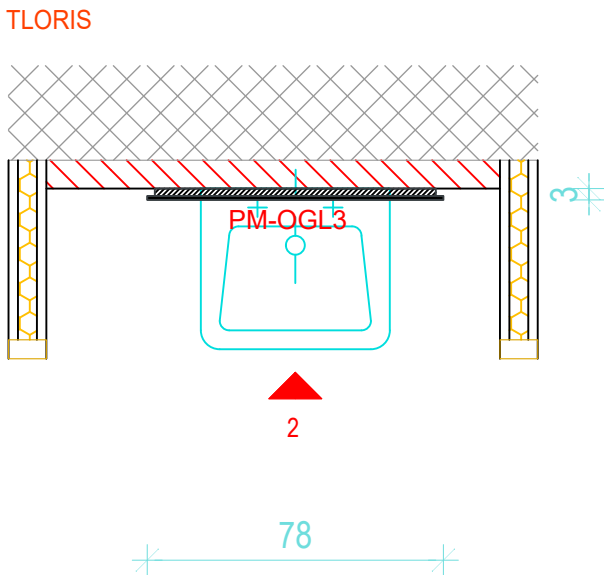
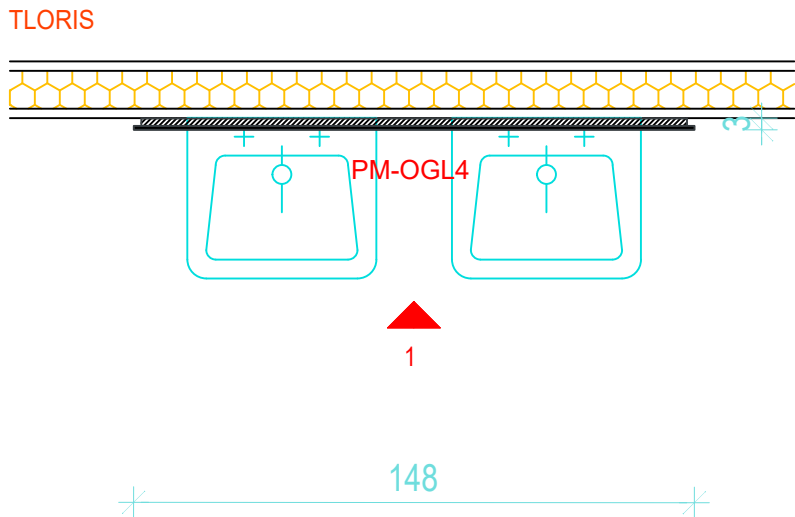
- navadno ogledalo
- peskan rob, za osvetlitev LED

OPOMBE

- ogledalo ima integrirano LED osvetlitev, potrebno zagotoviti zadostno osvetlitev
- Za hrbiščem prostor za morebiten razvod kablov
- potrebno zagotoviti ustrezno trdnost in odpornost materialov
- Vse dimenzije preveriti na licu mesta
- Dileme ob izvedbi predstaviti in uskladiti z arhitektom

Vzorci materialov velikosti A4, ki jih pripravi mizar, dokončno potrdi projektant.

VSE MERE PREVERITI NA OBJEKTU! MOREBITNE NEJASNOSTI REŠEVATI S PROJEKANTOM!



MATERIALI

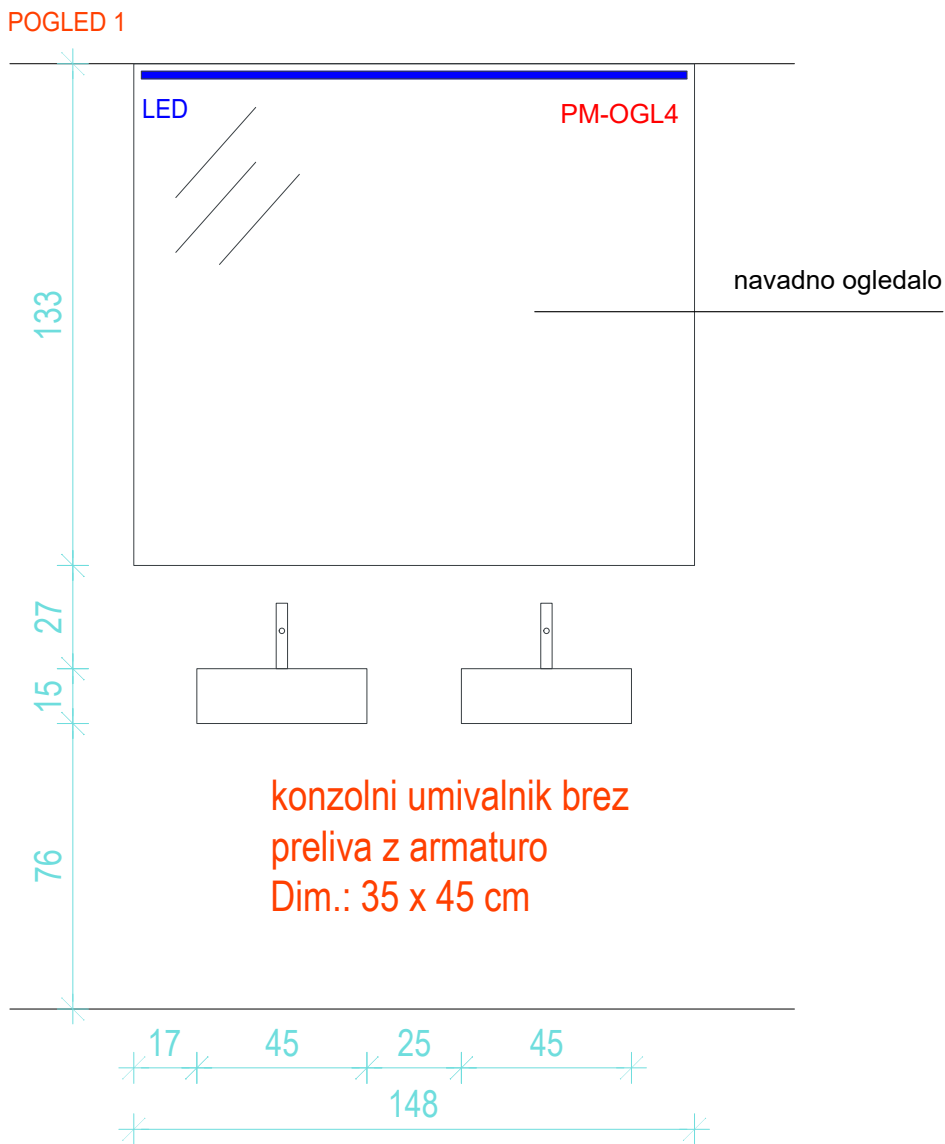
OGLEDALA

- navadno ogledalo
- peskan rob, za osvetlitev LED

OPOMBE

- ogledalo ima integrirano LED osvetlitev, potrebno zagotoviti zadostno osvetlitev
- Za hrbiščem prostor za morebiten razvod kablov
- potrebno zagotoviti ustrezno trdnost in odpornost materialov
- Vse dimenzije preveriti na licu mesta
- Dileme ob izvedbi predstaviti in uskladiti z arhitektom

Vzorke materialov velikosti A4, ki jih pripravi mizar, dokončno potrdi projektant.



VSE MERE PREVERITI NA OBJEKTU! MOREBITNE NEJASNOSTI REŠEVATI S PROJEKANTOM!



ARHIKULTURA

Atelje za projektiranje, inženiring in kulturo bivanja d.o.o.
Babičeva 21, 1000 Ljubljana
GSM: +386 41 718 244
Email: arhikultura@siol.net

Investitor:
UKC Ljubljana
Zaloška cesta 7, Ljubljana

Naziv gradnje:
**CELOTNA PRENOVA OBJEKTA,
BIVŠI ZVD**

PROJEKT NOTRANJE OPREME
Celotna prenova objekta bivši ZVD
PM-OGL3, PM-OGL4, 1., 2., 3. N, 1. 2. K

Vrsta dokumentacije:
PZI
dokumentacija za izvedbo gradnje

Projektant: ARHIKULTURA d.o.o., Babičeva ul. 21, 1000 Ljubljana
Št. projekta: 01/24

Odg.vodja projekta: Igor Frelj, univ.dipl.inž.arh. id.št. ZAPS 0299

Odg.projektant: Igor Frelj, univ.dipl.inž.arh. id.št. ZAPS 0299

Izdelal: Pia Frelj, dipl.diz.

Merilo: 1:20 Datum: september 2025

List: 10

MATERIALI

ZUNANJOST IN NOTRANJOST

- Ličnice iveral v bež barvi, kot npr. Egger Porcelain white W1200 ST9
- Vidne stranice iveral v bež barvi, kot npr. Egger Porcelain white W1200 ST9
- Notranjost iveral, usklajen z zunanostjo, kot npr. Egger Porcelain white W1200 ST9

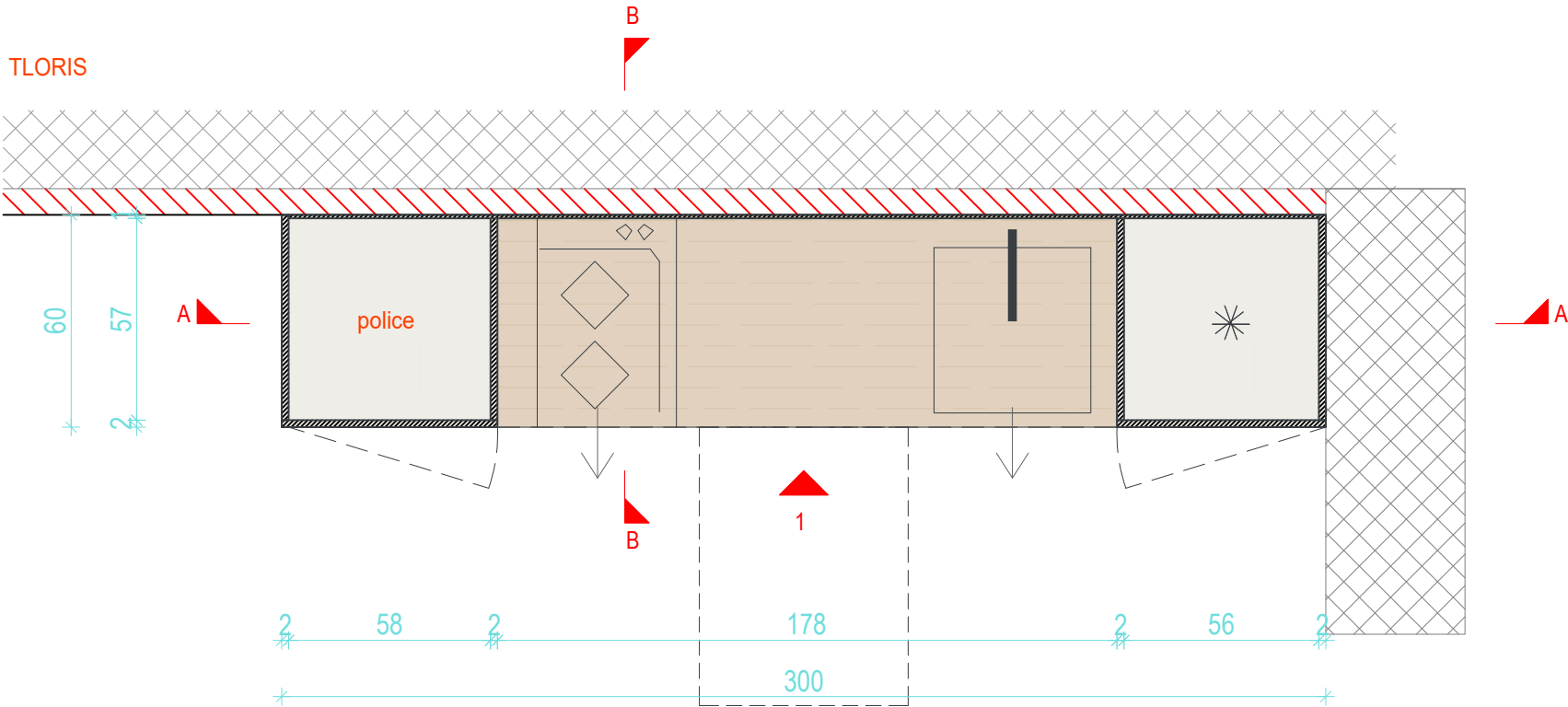
NIŠA PULT IN FIKSNE VIDNE POLICE

- Ultrapas v imitaciji lesa, kot npr. Egger Grey Corobridge Oak H3156 ST12

OPOMBE

- odpiranje na utor in na potisk
- zapiranje je vedno mehko
- LED v opremi, prižig na stikalo. LED svetloba v visečih elementih 3000K
- prilagoditi hrbtišče kuhinje glede na el. priključke in belo tehniko (hladilnik, kuhalna plošča)
- prezračevanje za hladilnik v coku
- senčna fuga pod stropom
- Za hrbtiščem prostor za morebiten razvod kablov
- potrebno zagotoviti ustrezno trdnost in odpornost materialov
- Preveriti odpiranje omar glede na dejansko izvedbo svetil/ rekuperacije inp.
- Vse dimenzije preveriti na licu mesta
- Dileme ob izvedbi predstaviti in uskladiti z arhitektom
- V kuhinjo se vmesti bela tehnika po izboru naročnika
- el. kuhalna plošča 30 x 50 cm z dvema kuhališčema
- pomivalni stroj širine 60cm
- vgradno kuhinjsko korito dimenzije 45 x 50 cm
- vgradni hladilnik brez zamrzovalnika dimenzije 55 x 177 cm

Vzorci materialov velikosti A4, ki jih pripravi mizar, dokončno potrdi projektant.



VSE MERE PREVERITI NA OBJEKTU! MOREBITNE NEJASNOSTI REŠEVATI S PROJEKANTOM!



ARHIKULTURA

Atelje za projektiranje, inženiring in kulturo bivanja d.o.o.
Babičeva 21, 1000 Ljubljana
GSM: +386 41 718 244
E-mail: arhikultura@siol.net

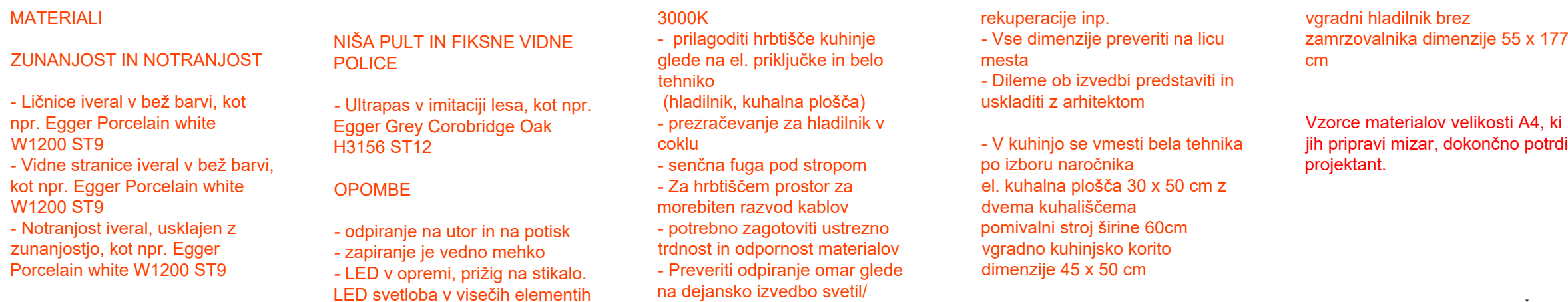
Investitor:
UKC Ljubljana
Zaloška cesta 7, Ljubljana

Naziv gradnje:
**CELOTNA PRENOVA OBJEKTA,
BIVŠI ZVD**

PROJEKT NOTRANJE OPREME
Celotna prenova objekta bivši ZVD
PM-KU1 KUHINJA, 2. klet

Vrsta dokumentacije:
PZI
dokumentacija za izvedbo gradnje

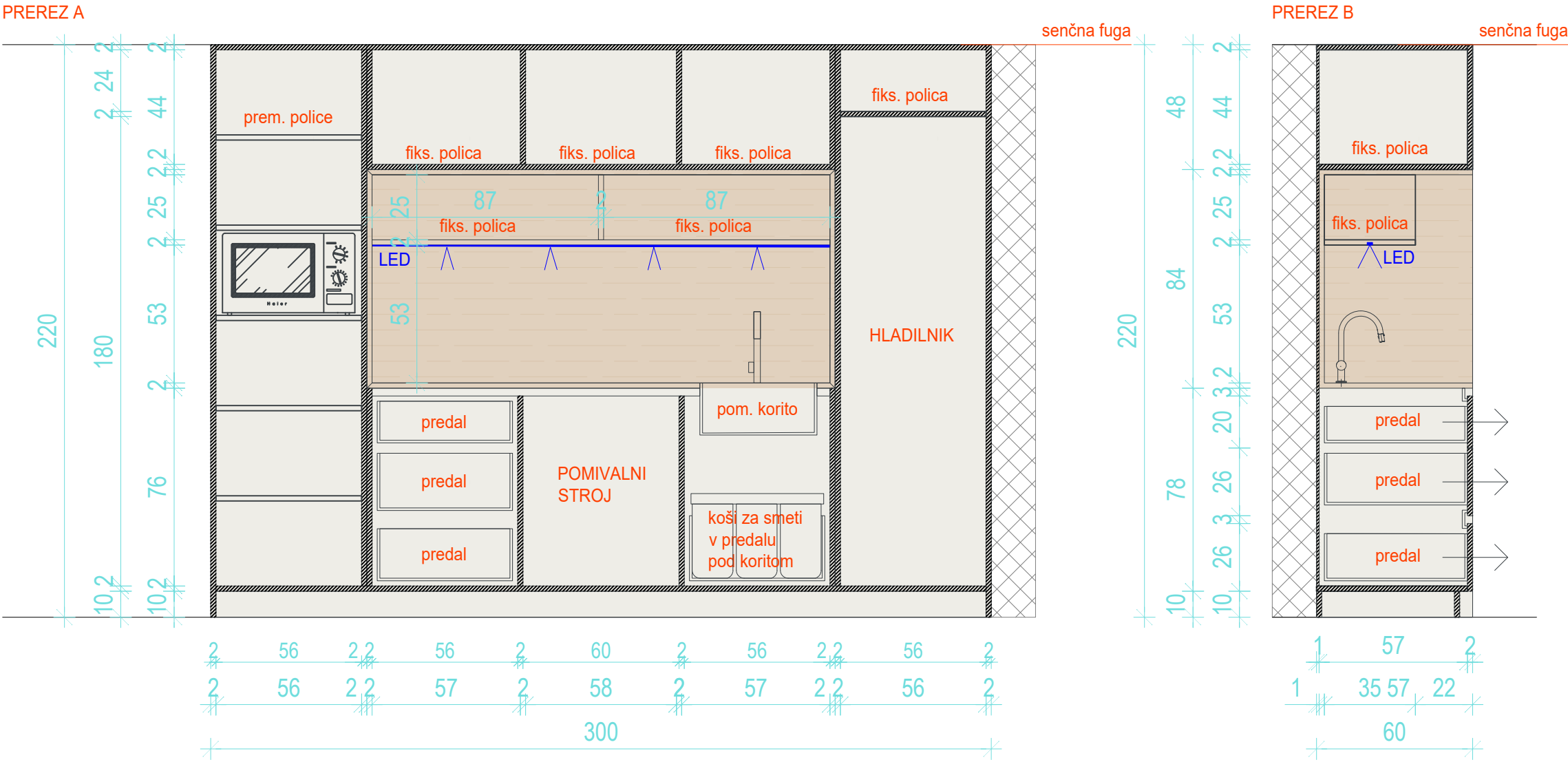
Projektant: ARHIKULTURA d.o.o., Babičeva ul. 21, 1000 Ljubljana	
Št. projekta: 01/24	
Odg.vodja projekta: Igor Freljih, univ.dipl.inž.arh. id.št. ZAPS 0299	
Odg.projektant: Igor Freljih, univ.dipl.inž.arh. id.št. ZAPS 0299	
Izdelal: Pia Freljih, dipl.diz.	
Merilo: 1:20	Datum: september 2025
	List: 11



ARHIKULTURA

Merilo:	1:20	Datum:	september 2025
		List:	12

PRENOVA ZVD



MATERIALI

ZUNANJOST IN NOTRANJOST

- Ličnice iveral v bež barvi, kot npr. Egger Porcelain white W1200 ST9
- Vidne stranice iveral v bež barvi, kot npr. Egger Porcelain white W1200 ST9
- Notranjost iveral, usklajen z zunanostjo, kot npr. Egger Porcelain white W1200 ST9

NIŠA PULT IN FIKSNE VIDNE POLICE

- Ultrapas v imitaciji lesa, kot npr. Egger Grey Corobridge Oak H3156 ST12

OPOMBE

- odpiranje na utor in na potisk
- zapiranje je vedno mehko
- LED v opremi, prižig na stikalo.
- LED svetloba v visečih elementih

3000K

- prilagoditi hrbtnišče kuhinje glede na el. priključke in belo tehniko (hladilnik, kuhalna plošča)
- prezračevanje za hladilnik v coku
- senčna fuga pod stropom
- Za hrbtniščem prostor za morebiten razvod kablov
- potrebno zagotoviti ustrezno trdnost in odpornost materialov
- Preveriti odpiranje omar glede na dejansko izvedbo svetil/

rekuperacije inp.

- Vse dimenzije preveriti na licu mesta
- Dileme ob izvedbi predstaviti in uskladiti z arhitektom
- V kuhinjo se vmesti bela tehnika po izboru naročnika
- el. kuhalna plošča 30 x 50 cm z dvema kuhališčema
- pomivalni stroj širine 60cm
- vgradno kuhinjsko korito dimenzije 45 x 50 cm

vgradni hladilnik brez zamrzovalnika dimenzije 55 x 177 cm

Vzorci materialov velikosti A4, ki jih pripravi mizar, dokončno potrdi projektant.

VSE MERE PREVERITI NA OBJEKTU! MOREBITNE NEJASNOSTI REŠEVATI S PROJEKANTOM!



ARHIKULTURA

Atelje za projektiranje, inženiring in kulturo bivanja d.o.o.
Babičeva 21, 1000 Ljubljana
GSM: +386 41 718 244
Email: arhikultura@siol.net

Investitor:
UKC Ljubljana
Zaloška cesta 7, Ljubljana

Naziv gradnje:
CELOTNA PRENOVA OBJEKTA, BIVŠI ZVD

PROJEKT NOTRANJE OPREME
Celotna prenova objekta bivši ZVD
PM-KU1 KUHINJA, 2. klet

Vrsta dokumentacije:
PZI
dokumentacija za izvedbo gradnje

Projektant: ARHIKULTURA d.o.o., Babičeva ul. 21, 1000 Ljubljana
Št. projekta: 01/24

Odg.vodja projekta: Igor Frelj, univ.dipl.inž.arh. id.št. ZAPS 0299

Odg.projektant: Igor Frelj, univ.dipl.inž.arh. id.št. ZAPS 0299

Izdela: Pia Frelj, dipl.diz.

Merilo: 1:20 Datum: september 2025
List: 13

MATERIALI

ZUNANJOST IN NOTRANJOST

- Ličnice iveral v bež barvi, kot npr. Egger Porcelain white W1200 ST9
- Vidne stranice iveral v bež barvi, kot npr. Egger Porcelain white W1200 ST9
- Notranjost iveral, usklajen z zunanostjo, kot npr. Egger Porcelain white W1200 ST9

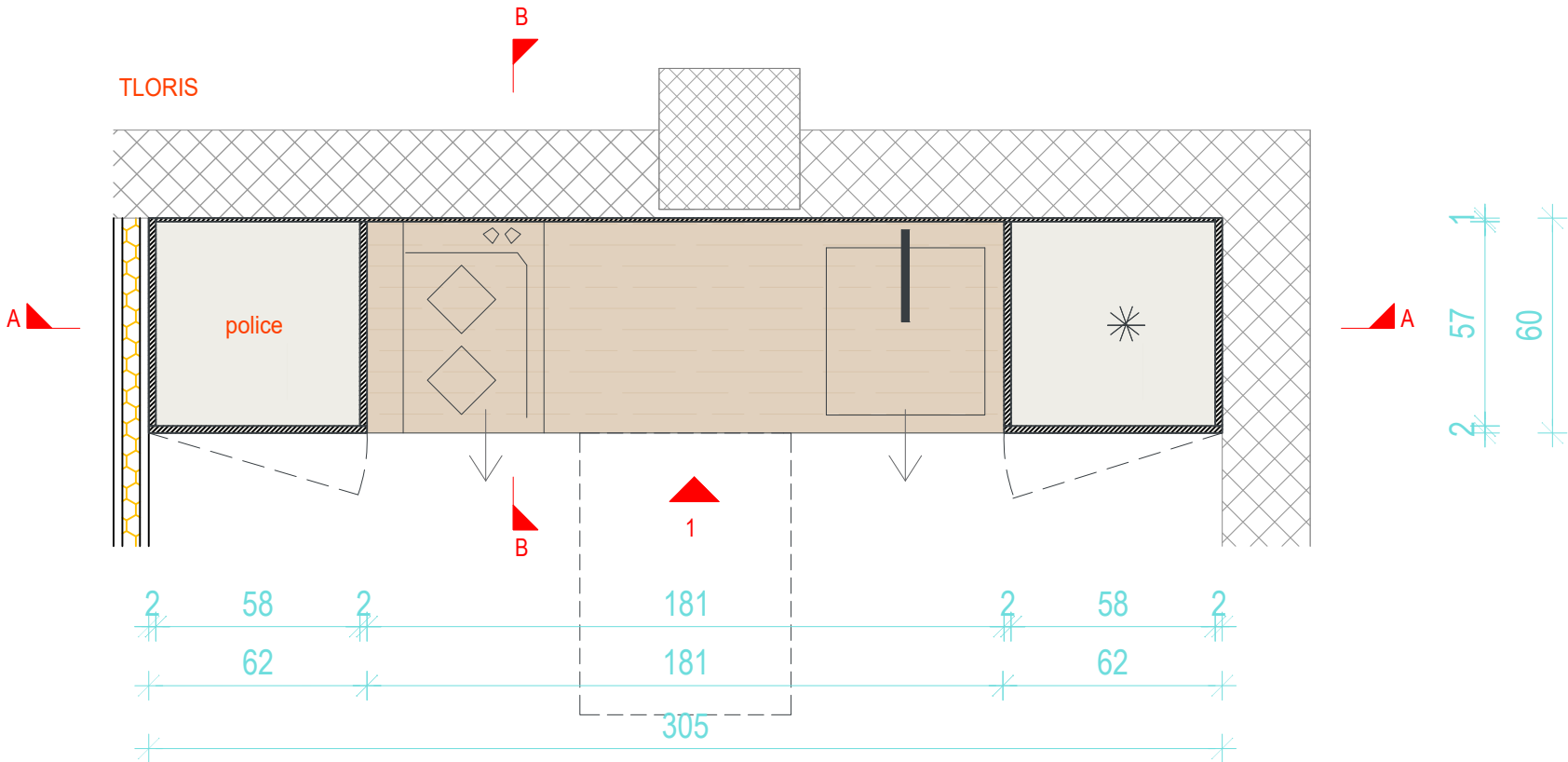
NIŠA PULT IN FIKSNE VIDNE POLICE

- Ultrapas v imitaciji lesa, kot npr. Egger Grey Corobridge Oak H3156 ST12

OPOMBE

- odpiranje na utor in na potisk
 - zapiranje je vedno mehko
 - LED v opremi, prižig na stikalo. LED svetloba v visečih elementih 3000K
 - prilagoditi hrbtnišče kuhinje glede na el. priključke in belo tehniko (hladilnik, kuhalna plošča)
 - prezračevanje za hladilnik v coku
 - senčna fuga pod stropom
 - Za hrbtniščem prostor za morebiten razvod kablov
 - potrebno zagotoviti ustrezno trdnost in odpornost materialov
 - Preveriti odpiranje omar glede na dejansko izvedbo svetil/ rekuperacije inp.
 - Vse dimenzije preveriti na licu mesta
 - Dileme ob izvedbi predstaviti in uskladiti z arhitektom
- V kuhinjo se vmesti bela tehnika po izboru naročnika
el. kuhalna plošča 30 x 50 cm z dvema kuhališčema
pomivalni stroj širine 60cm
vgradno kuhinjsko korito dimenzije 45 x 50 cm
vgradni hladilnik brez zamrzovalnika dimenzije 55 x 177 cm

Vzorci materialov velikosti A4, ki jih pripravi mizar, dokončno potrdi projektant.



VSE MERE PREVERITI NA OBJEKTU! MOREBITNE NEJASNOSTI REŠEVATI S PROJEKANTOM!



ARHIKULTURA

Atelje za projektiranje, inženiring in kulturo bivanja d.o.o.
Babičeva 21, 1000 Ljubljana
GSM: +386 41 718 244
Email: arhikultura@siol.net

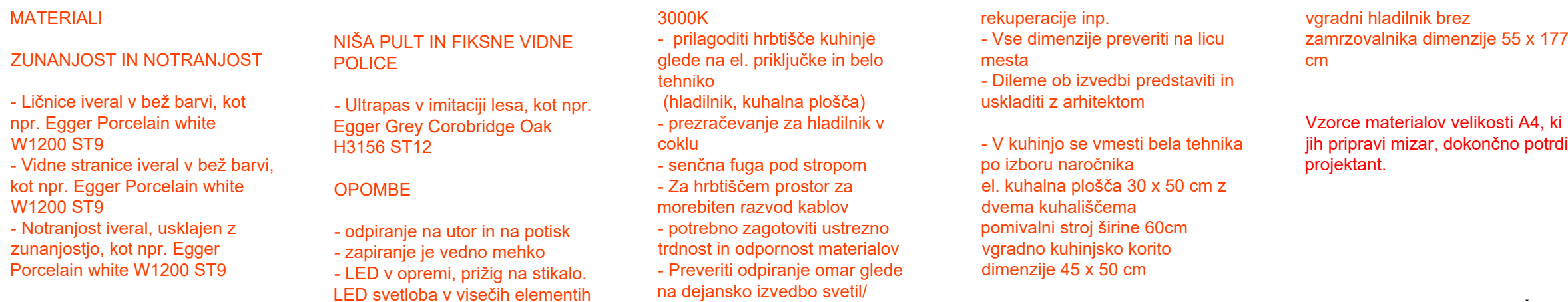
Investitor:
UKC Ljubljana
Zaloška cesta 7, Ljubljana

Naziv gradnje:
**CELOTNA PRENOVA OBJEKTA,
BIVŠI ZVD**

PROJEKT NOTRANJE OPREME
Celotna prenova objekta bivši ZVD
PM-KU2 KUHINJA, 1. klet

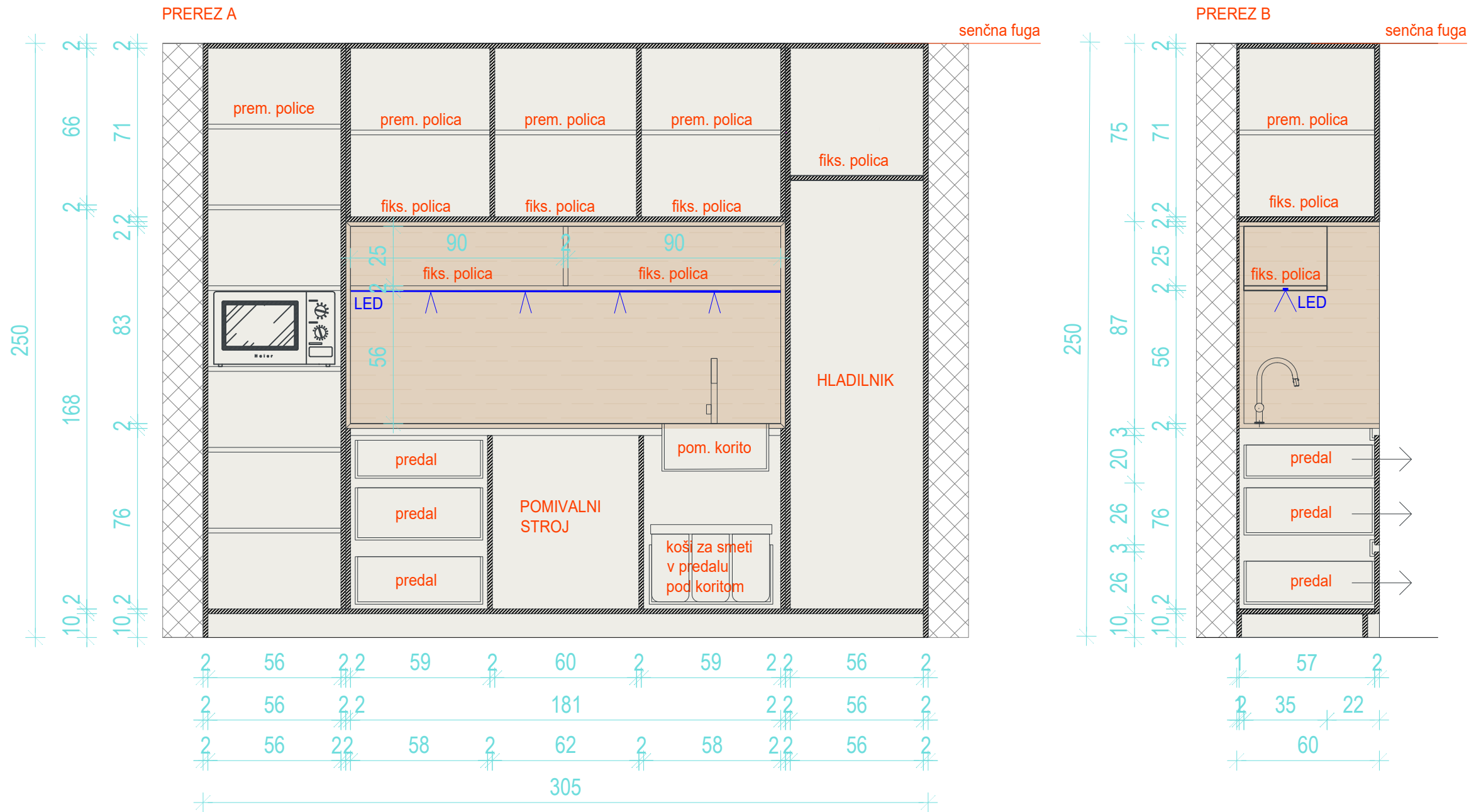
Vrsta dokumentacije:
PZI
dokumentacija za izvedbo gradnje

Projektant: ARHIKULTURA d.o.o., Babičeva ul. 21, 1000 Ljubljana
Št. projekta: 01/24
Odg.vodja projekta: Igor Frelj, univ.dipl.inž.arh. id.št. ZAPS 0299
Odg.projektant: Igor Frelj, univ.dipl.inž.arh. id.št. ZAPS 0299
Izdelal: Pia Frelj, dipl.diz.
Merilo: 1:20
Datum: september 2025
List: 14



ARHIKULTURA

Merilo:	1:20	Datum:	september 2025
		List:	12



MATERIALI

ZUNANJOST IN NOTRANJOST

- Ličnice iveral v bež barvi, kot npr. Egger Porcelain white W1200 ST9
- Vidne stranice iveral v bež barvi, kot npr. Egger Porcelain white W1200 ST9
- Notranjost iveral, usklajen z zunanostjo, kot npr. Egger Porcelain white W1200 ST9

NIŠA PULT IN FIKSNE VIDNE POLICE

- Ultrapas v imitaciji lesa, kot npr. Egger Grey Corobridge Oak H3156 ST12

OPOMBE

- odpiranje na utor in na potisk
- zapiranje je vedno mehko
- LED v opremi, prižig na stikalo.
- LED svetloba v visečih elementih

3000K

- prilagoditi hrbtnišče kuhinje glede na el. priključke in belo tehniko (hladilnik, kuhalna plošča)
- prezračevanje za hladilnik v coku
- senčna fuga pod stropom
- Za hrbtniščem prostor za morebiten razvod kablov
- potrebno zagotoviti ustrezno trdnost in odpornost materialov
- Preveriti odpiranje omar glede na dejansko izvedbo svetil/

rekuperacije inp.

- Vse dimenzije preveriti na licu mesta
- Dileme ob izvedbi predstaviti in uskladiti z arhitektom
- V kuhinjo se vmesiti bela tehnika po izboru naročnika
- el. kuhalna plošča 30 x 50 cm z dvema kuhališčema
- pomivalni stroj širine 60cm
- vgradno kuhinjsko korito dimenzije 45 x 50 cm

vgradni hladilnik brez zamrzovalnika dimenzije 55 x 177 cm

Vzorci materialov velikosti A4, ki jih pripravi mizar, dokončno potrdi projektant.

VSE MERE PREVERITI NA OBJEKTU! MOREBITNE NEJASNOSTI REŠEVATI S PROJEKANTOM!



ARHIKULTURA

Atelje za projektiranje, inženiring in kulturo bivanja d.o.o.
Babičeva 21, 1000 Ljubljana
GSM: +386 41 718 244
Email: arhikultura@siol.net

Investitor:
UKC Ljubljana
Zaloška cesta 7, Ljubljana

Naziv gradnje:
CELOTNA PRENOVA OBJEKTA,
BIVŠI ZVD

PROJEKT NOTRANJE OPREME
Celotna prenova objekta bivši ZVD
PM-KU2 KUHINJA, 1. klet

Vrsta dokumentacije:
PZI
dokumentacija za izvedbo gradnje

Projektant: ARHIKULTURA d.o.o., Babičeva ul. 21, 1000 Ljubljana
Št. projekta: 01/24
Odg.vodja projekta: Igor Frelj, univ.dipl.inž.arh. id.št. ZAPS 0299
Odg.projektant: Igor Frelj, univ.dipl.inž.arh. id.št. ZAPS 0299
Izdelal: Pia Frelj, dipl.diz.

Merilo: 1:20
Datum: september 2025
List: 16



- Ličnice iveral v bež barvi, kot npr. Egger Porcelain white W1200 ST9
- Vidne stranice iveral v bež barvi, kot npr. Egger Porcelain white W1200 ST9
- Notranjost iveral, usklajen z zunanostjo, kot npr. Egger Porcelain white W1200 ST9

- Ultrapas v imitaciji lesa, kot npr. Egger Grey Corobridge Oak H3156 ST12

- odpiranje na ustor in na potisk
- zapiranje je vedno mehko
- LED v opremi, prižig na stikalo. LED svetloba v visečih elementih 3000K
- prilagoditi hrbitišče kuhinje glede na el. priključke in belo tehniko
- (hladilnik, kuhalna plošča)
- prezračevanje za hladilnik v coklu
- senčna fuga pod stropom
- Za hrbitiščem prostor za morebiten razvod kablov
- potrebno zagotoviti ustrezno trdnost in odpornost materialov
- Preveriti odpiranje omar glede na dejansko izvedbo svetil/ rekuperacije inp.
- Vse dimenzije preveriti na licu mesta
- Dileme ob izvedbi predstaviti in uskladiti z arhitektom
- V kuhinjo se vmesti bela tehnika po izboru naročnika el. kuhalna plošča 30 x 50 cm z dvema kuhališčema pomivalni stroj širine 60cm
- vgradno kuhinjsko korito dimenzije 45 x 50 cm
- vgradni hladilnik brez zamrzovalnika dimenzije 55 x 177 cm

Vzorci materialov velikosti A4, ki jih pripravi mizar, dokončno potrdi projektant.



ARHIKULTURA

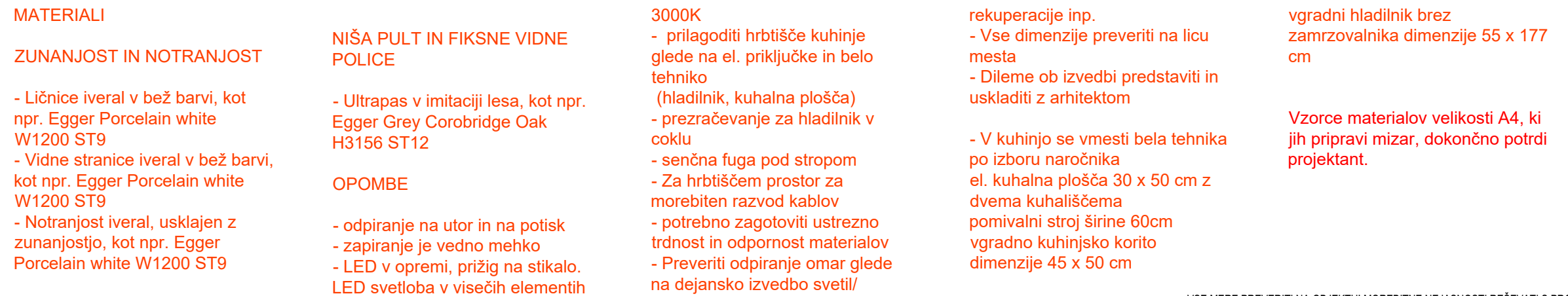
Atelje za projektiranje, inženiring in kulturo bivanja d.o.o.
Babičeva 21, 1000 Ljubljana
GSM: +386 41 718 244
E-mail: arhikultura@siol.net

Naziv gradnje:
**CELOTNA PRENOVA OBJEKTA,
BIVŠI ZVD**

Vrsta dokumentacije:
PZI
dokumentacija za izvedbo gradnje

Projektant:	ARHIKULTURA d.o.o., Babičeva ul. 21, 1000 Ljubljana
Št. projekta:	01/24
Odg.vodja projekta:	Igor Frelih, univ.dipl.inž.arh. id.št. ZAPS 0299
Odg.projektant:	Igor Frelih, univ.dipl.inž.arh. id.št. ZAPS 0299
Izdelał:	Pia Frelih, dipl.diz.

Merilo:	1:20	Datum:	september 2025
		List:	17



ARHIKULTURA

Atelje za projektiranje, inženiring in kulturo bivanja d.o.o.
Babičeva 21, 1000 Ljubljana
GSM: +386 41 718 244
E-mail: arhikultura@siol.net

Naziv gradnje:
**CELOTNA PRENOVA OBJEKTA,
BIVŠI ZVD**

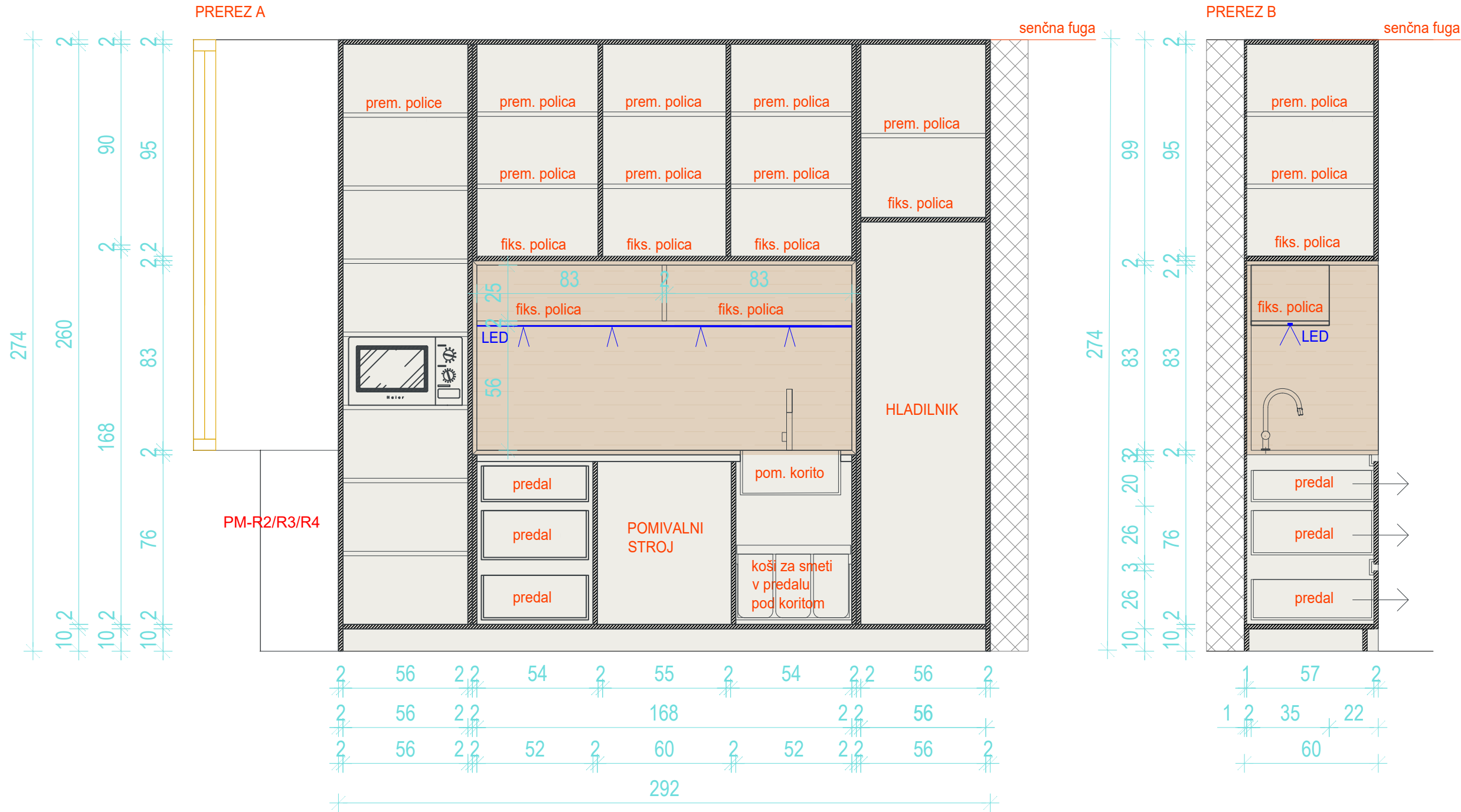
Vrsta dokumentacije:

PZI

dokumentacija za izvedbo gradnje

Projektant: ARHIKULTURA d.o.o., Babičeva ul. 21, 1000 Ljubljana	
Št. projekta:	01/24
Odg.vodja projekta:	Igor Frelih, univ.dipl.inž.arh. id.št. ZAPS 0299
Odg.projektant:	Igor Frelih, univ.dipl.inž.arh. id.št. ZAPS 0299
Izdela:	Pia Frelih, dipl.diz.
Merilo:	1:20
Datum:	september 2025
Ljst:	18

PRENOVA ZVD



- MATERIALI**

ZUNANJOST IN NOTRANJOST

 - Ličnice iveral v bež barvi, kot npr. Egger Porcelain white W1200 ST9
 - Vidne stranice iveral v bež barvi, kot npr. Egger Porcelain white W1200 ST9
 - Notranjost iveral, usklajen z zunanostjo, kot npr. Egger Porcelain white W1200 ST9
- NIŠA PULT IN FIKSNE VIDNE POLICE**

 - Ultrapas v imitaciji lesa, kot npr. Egger Grey Corobridge Oak H3156 ST12

OPOMBE

 - odpiranje na utor in na potisk
 - zapiranje je vedno mehko
 - LED v opremi, prižig na stikalo. LED svetloba v visečih elementih
- 3000K**

 - prilagoditi hrbtnišče kuhinje glede na el. priključke in belo tehniko (hladilnik, kuhalna plošča)
 - prezračevanje za hladilnik v coku
 - senčna fuga pod stropom
 - Za hrbtniščem prostor za morebiten razvod kablov
 - potrebno zagotoviti ustrezno trdnost in odpornost materialov
 - Preveriti odpiranje omar glede na dejansko izvedbo svetil/
- rekuperacije inp.**

 - Vse dimenzije preveriti na licu mesta
 - Dileme ob izvedbi predstaviti in uskladiti z arhitektom
 - V kuhinjo se vmesti bela tehnika po izboru naročnika
 - el. kuhalna plošča 30 x 50 cm z dvema kuhališčema
 - pomivalni stroj širine 60cm
 - vgradno kuhinjsko korito dimenzije 45 x 50 cm
- vgradni hladilnik brez zamrzovalnika dimenzije 55 x 177 cm**

Vzorce materialov velikosti A4, ki jih pripravi mizar, dokončno potrdi projektant.

VSE MERE PREVERITI NA OBJEKTU! MOREBITNE NEJASNOSTI REŠEVATI S PROJEKANTOM!



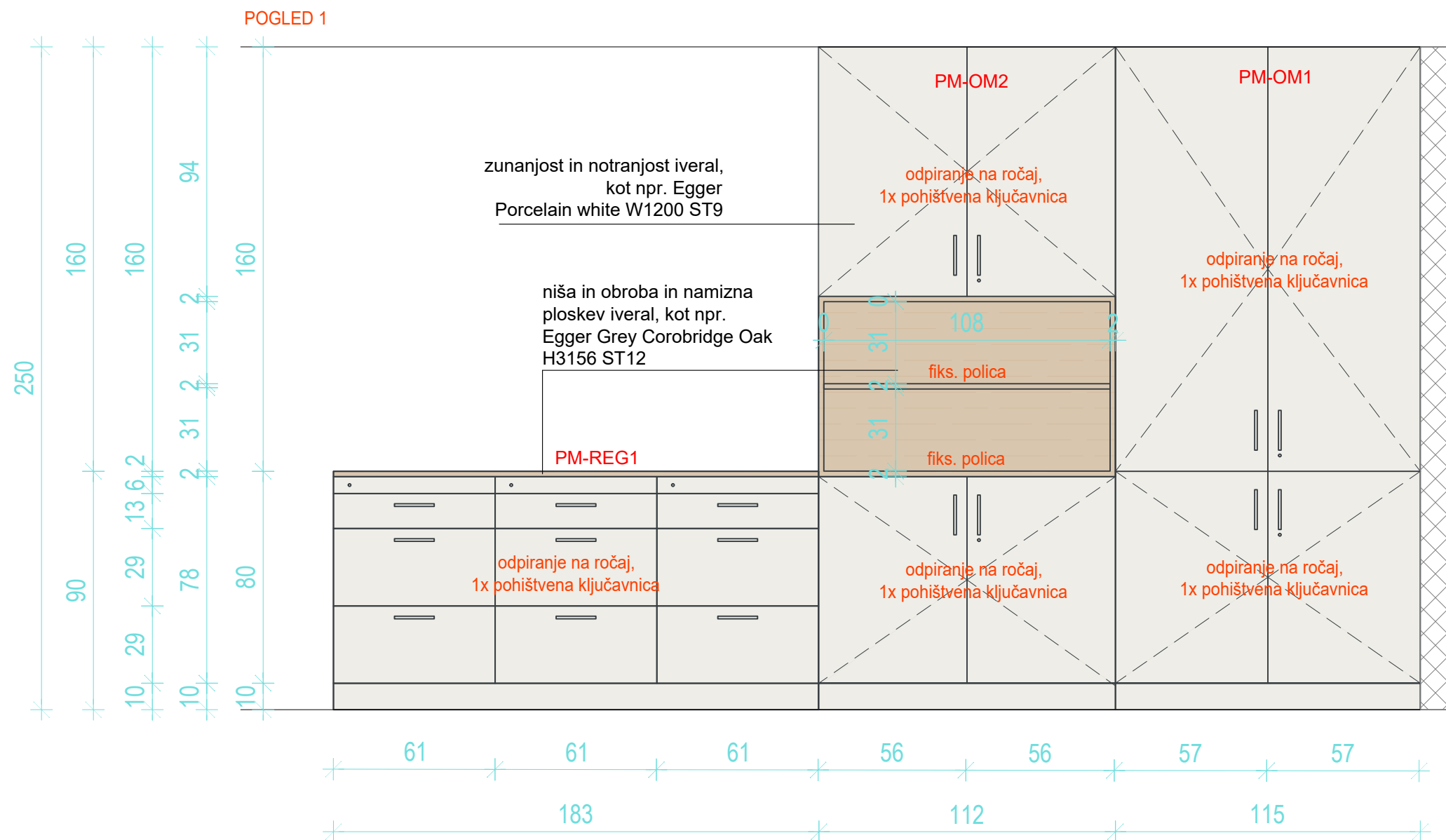
ARHIKULTURA
Atelje za projektiranje, inženiring in kulturo bivanja d.o.o.
Babičeva 21, 1000 Ljubljana
GSM: +386 41 718 244
Email: arhikultura@siol.net

Investitor:
UKC Ljubljana
Zaloška cesta 7, Ljubljana
Naziv gradnje:
CELOTNA PRENOVA OBJEKTA, BIVŠI ZVD

PROJEKT NOTRANJE OPREME
Celotna prenova objekta bivši ZVD
PM-KU3 KUHINJA, 1., 2., 3. nadstropje
Vrsta dokumentacije:
PZI
dokumentacija za izvedbo gradnje

Projektant: ARHIKULTURA d.o.o., Babičeva ul. 21, 1000 Ljubljana
Št. projekta: 01/24
Odg.vodja projekta: Igor Frelj, univ.dipl.inž.arh. id.št. ZAPS 0299
Odg.projektant: Igor Frelj, univ.dipl.inž.arh. id.št. ZAPS 0299
Izdela: Pia Frelj, dipl.diz.
Merilo: 1:20
Datum: september 2025
List: 19

Merilo:	1:20	Datum:	september 2025
		List:	20



MATERIALI

PM-REG1

- iveral v bez barvi, kot npr. Egger Porcelain white W1200 ST
- namizna ploskev iveral v imitaciji lesa, kot npr. Egger Grey Corobridge Oak H3156 ST12

PM-OM1

- iveral v bež barvi, kot npr. Egger Porcelain white W1200 ST

PM-OM2

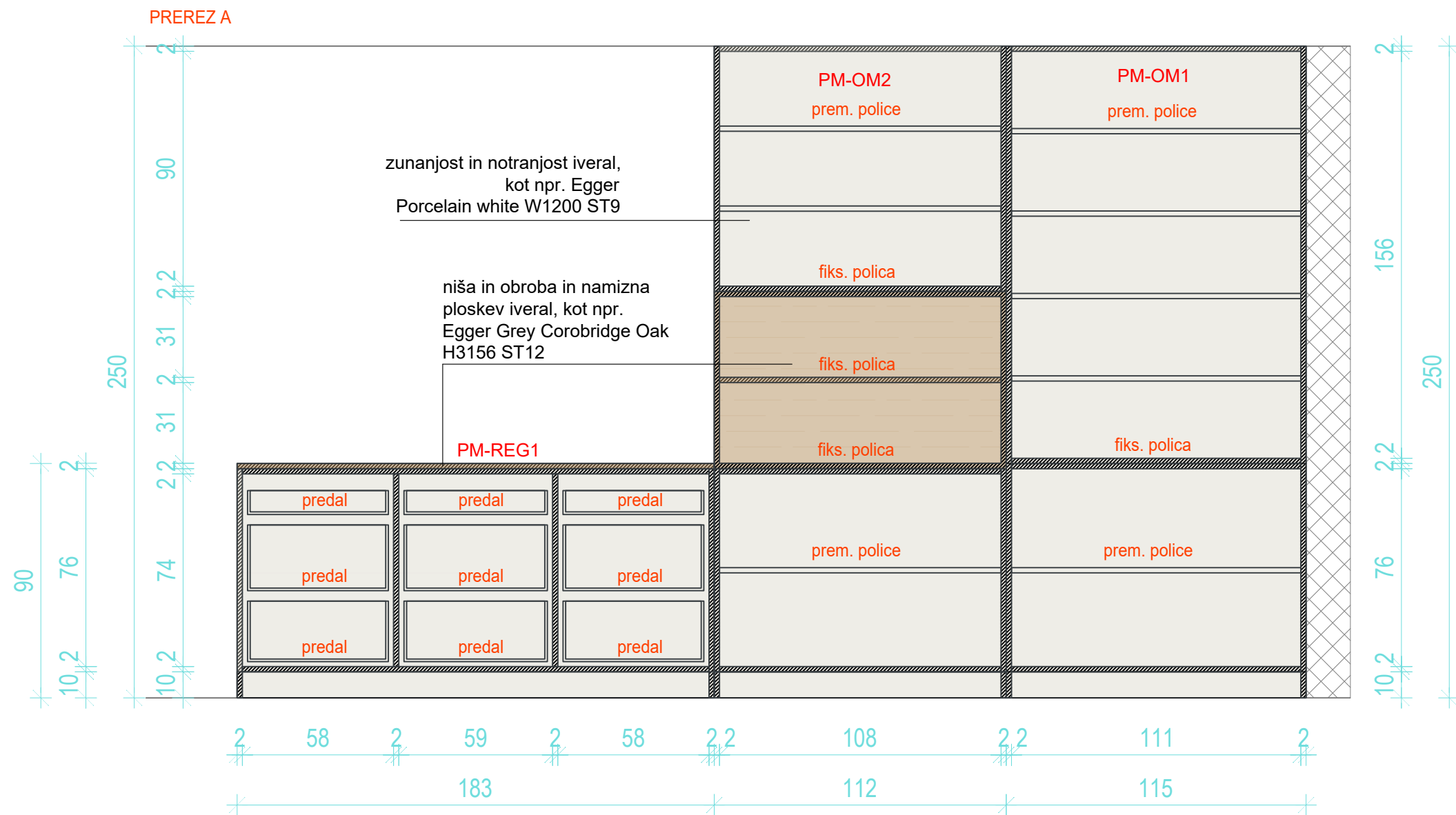
- iveral v bež barvi, kot npr. Egger Porcelain white W1200 ST
- niša s polico in obroba okvirja, iveral v imitaciji lesa, kot npr. Egger Grey Corobridge Oak H3156 ST12

OPOMBE

- odpiranje omar na tipski ročaj odpiranje predalov na tipski ročaj kot npr. RUJZ DESIGN 446.24 Cr 170 mm, s pohoščeno ključavnico, zapiranje je mehko
- omare se stikajo z drugimi elementi ali pa so postavljene samostojno
- Za hrbtiščem prostor za morebiten razvod kablov
- potrebno zagotoviti ustrezno trdnost in odpornost materialov
- Preveriti odpiranje omar glede na dejansko izvedbo svetil/ rekuperacije inp.
- Vse dimenzije preveriti na licu mesta
- Dileme ob izvedbi predstaviti in uskladiti z arhitektom

Vzorce materialov velikosti A4, ki jih pripravi mizar, dokončno potrdi projektant.

VSE MERE PREVERITI NA OBJEKTU! MOREBITNE NEJASNOSTI REŠEVATI S PROJEKANTOM!



MATERIALI

PM-REG1

- iveral v bež barvi, kot npr. Egger Porcelain white W1200 ST
- namizna ploskev iveral v imitaciji lesa, kot npr. Egger Grey Corobridge Oak H3156 ST12

PM-OM1

- iveral v bež barvi, kot npr. Egger Porcelain white W1200 ST

PM-OM2

- iveral v bež barvi, kot npr. Egger Porcelain white W1200 ST
- niša s polico in obroba okvirja, iveral v imitaciji lesa, kot npr. Egger Grey Corobridge Oak H3156 ST12

OPOMBE

- odpiranje omar na tipski ročaj odpiranje predalov na tipski ročaj kot npr. RUJZ DESIGN 446.24 Cr 170 mm, s pohištveno ključavnico, zapiranje je mehko
- omare se stikajo z drugimi elementi ali pa so postavljene samostojno
- Za hrbiščem prostor za morebiten razvod kablov
- potrebno zagotoviti ustrezno trdnost in odpornost materialov
- Preveriti odpiranje omar glede na dejansko izvedbo svetil/ rekuperacije inp.
- Vse dimenzije preveriti na licu mesta
- Dileme ob izvedbi predstaviti in uskladiti z arhitektom

Vzorci materialov velikosti A4, ki jih pripravi mizar, dokončno potrdi projektant.

VSE MERE PREVERITI NA OBJEKTU! MOREBITNE NEJASNOSTI REŠEVATI S PROJEKANTOM!



ARHIKULTURA

Atelje za projektiranje, inženiring in kulturo bivanja d.o.o.
Babičeva 21, 1000 Ljubljana
GSM: +386 41 718 244
Email: arhikultura@siol.net

Investitor:
UKC Ljubljana
Zaloška cesta 7, Ljubljana

Naziv gradnje:
CELOTNA PRENOVA OBJEKTA, BIVŠI ZVD

PROJEKT NOTRANJE OPREME
Celotna prenova objekta bivši ZVD
PM-REG1, OM1, OM2, 1., 2., 3. N, 1. K

Vrsta dokumentacije:
PZI
dokumentacija za izvedbo gradnje

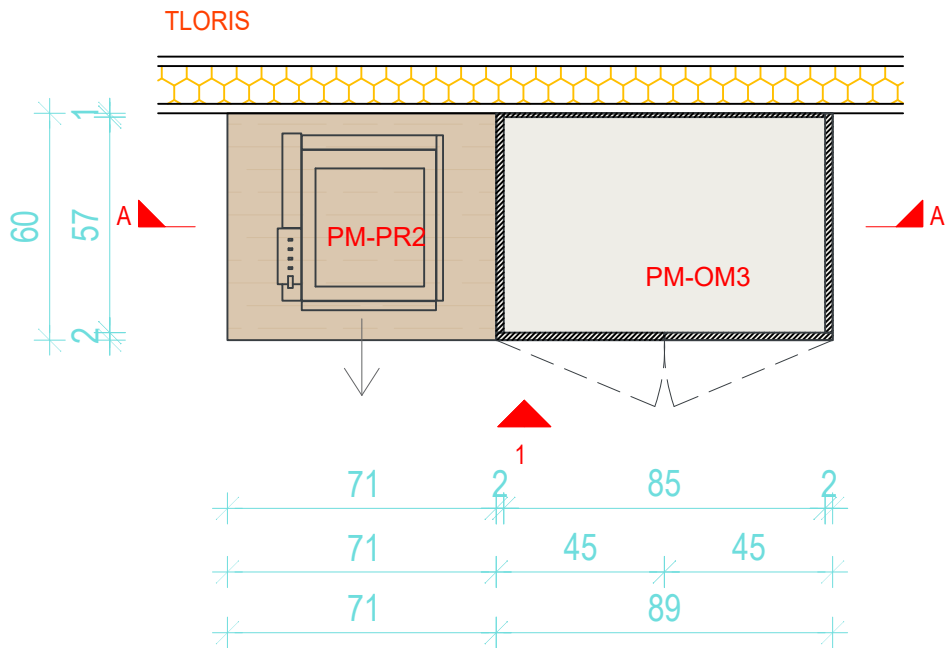
Projektant: ARHIKULTURA d.o.o., Babičeva ul. 21, 1000 Ljubljana
Št. projekta: 01/24

Odg.vodja projekta: Igor Frelih, univ.dipl.inž.arh. id.št. ZAPS 0299

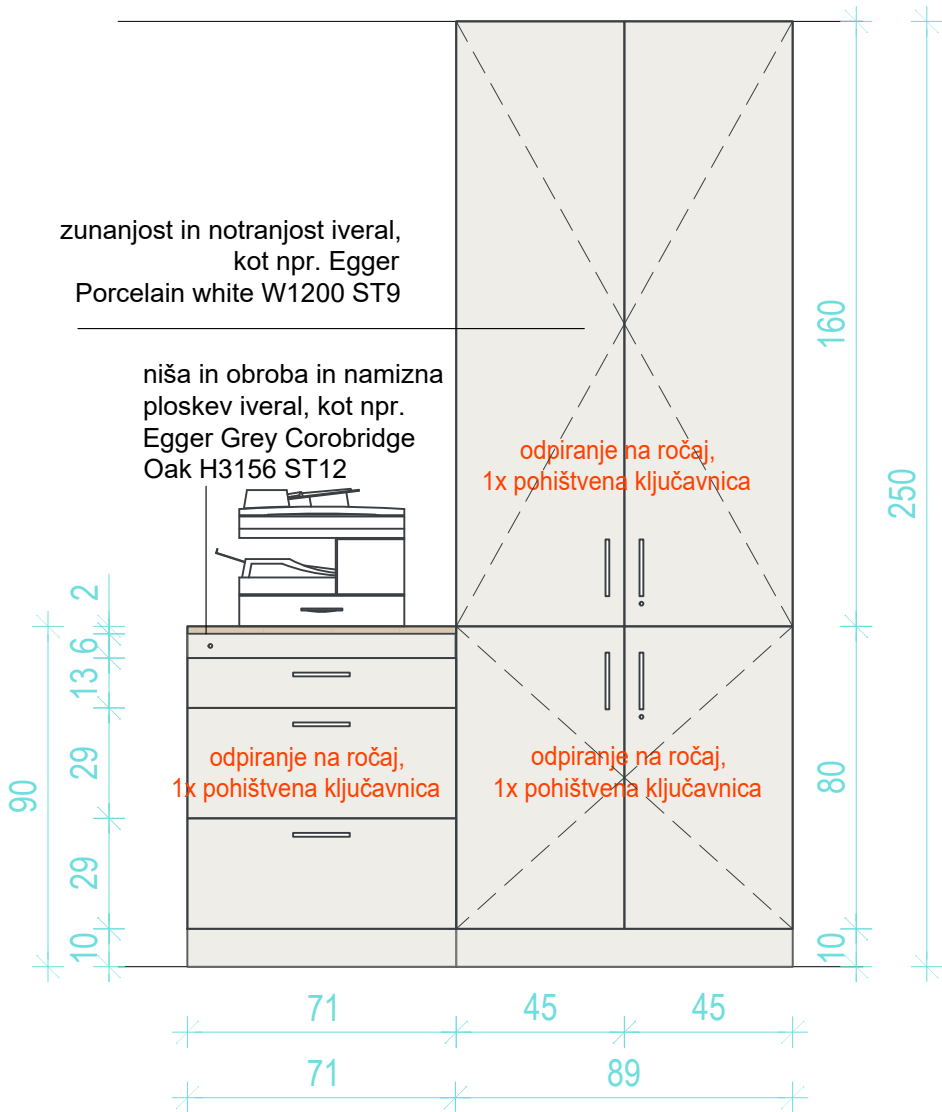
Odg.projektant: Igor Frelih, univ.dipl.inž.arh. id.št. ZAPS 0299

Izdelal: Pia Frelih, dipl.diz.

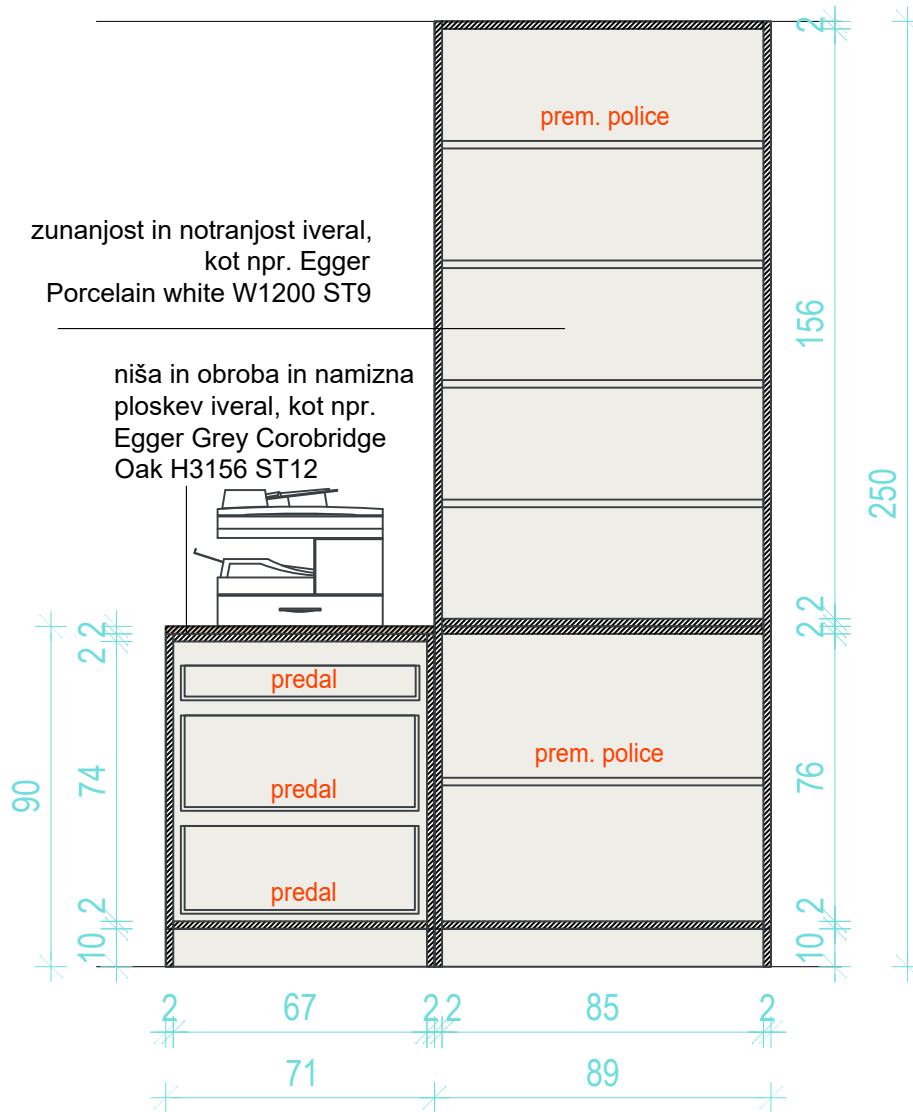
Merilo: 1:20 Datum: september 2025
List: 22



POGLED 1



PREREZ A



MATERIALI

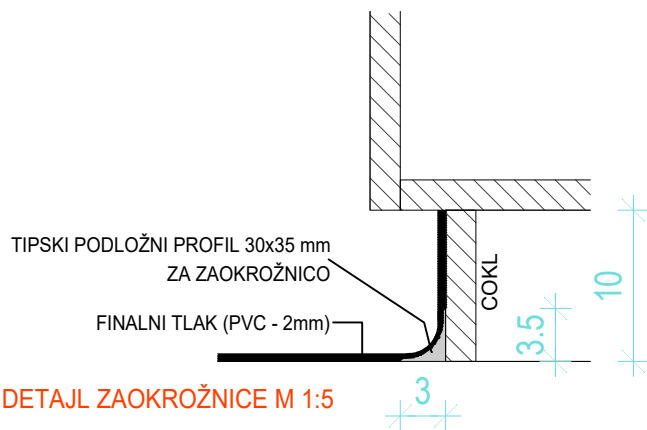
PM-PR1
- iveral v bež barvi, kot npr. Egger Porcelain white W1200 ST
- namizna ploskev iveral v imitaciji lesa, kot npr. Egger Grey Corobridge Oak H3156 ST12

PM-OM3
- iveral v bež barvi, kot npr. Egger Porcelain white W1200 ST

OPOMBE

- odpiranje omar na tipski ročaj odpiranje predalov na tipski ročaj kot npr. RUJZ DESIGN 446.24 Cr 170 mm, s pohištveno ključavnico, zapiranje je mehko
- omare se stikajo z drugimi elementi ali pa so postavljene samostojno
- Za hrbtniščem prostor za morebiten razvod kablov
- potrebno zagotoviti ustrezno trdnost in odpornost materialov
- Preveriti odpiranje omar glede na dejansko izvedbo svetil/ rekuperacije inp.
- Vse dimenzije preveriti na licu mesta
- Dileme ob izvedbi predstaviti in uskladiti z arhitektom

Vzorce materialov velikosti A4, ki jih pripravi mizar, dokončno potrdi projektant.



VSE MERE PREVERITI NA OBJEKTU! MOREBITNE NEJASNOSTI REŠEVATI S PROJEKANTOM!



ARHIKULTURA

Atelje za projektiranje, inženiring in kulturo bivanja d.o.o.
Babičeva 21, 1000 Ljubljana
GSM: +386 41 718 244
Email: arhikultura@siol.net

Investitor:
UKC Ljubljana
Zaloška cesta 7, Ljubljana

Naziv gradnje:
CELOTNA PRENOVA OBJEKTA, BIVŠI ZVD

PROJEKT NOTRANJE OPREME
Celotna prenova objekta bivši ZVD
PM-PR, PM- OM3 1., 2. N, 1. K

Vrsta dokumentacije:
PZI
dokumentacija za izvedbo gradnje

Projektant: ARHIKULTURA d.o.o., Babičeva ul. 21, 1000 Ljubljana
Št. projekta: 01/24

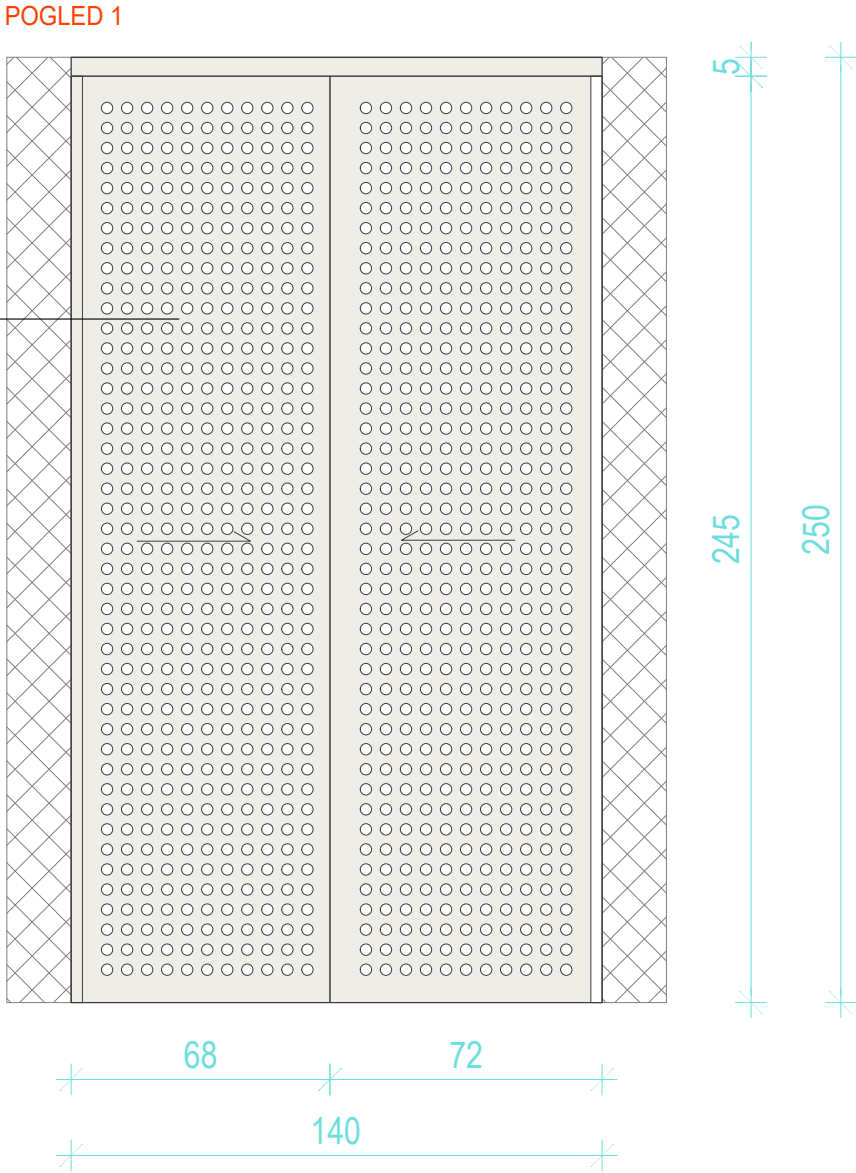
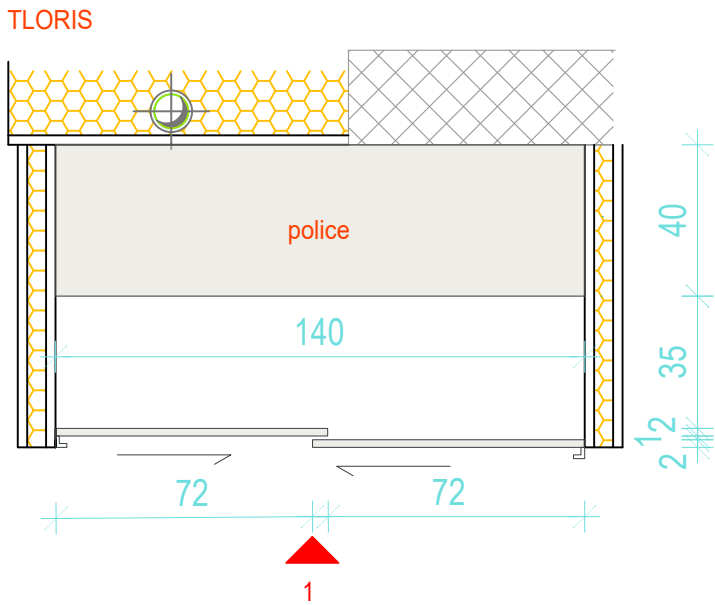
Odg.vodja projekta: Igor Frelj, univ.dipl.inž.arh. id.št. ZAPS 0299

Odg.projektant: Igor Frelj, univ.dipl.inž.arh. id.št. ZAPS 0299

Izdelal: Pia Frelj, dipl.diz.

Merilo: 1:20 Datum: september 2025
List: 23

PRENOVA ZVD



MATERIALI

ZUNANJOST IN NOTRANJOST

- zunanjost in notranjost mediapan v barvi NCS S 1002-Y

OPOMBE

- Drsna vrata, odpiranje z U profil ročajem
- vrata imajo vodila zgoraj in spodaj
- perforacija sprednje stranice v vzorcu.
- V notranjosti se pojavijo police, potrebno zagotoviti zadostno nosilnost, višino prilagoditi po željah naročnikov
- potrebno zagotoviti ustrezno trdnost in odpornost materialov
- Vse dimenzije preveriti na licu mesta
- Dileme ob izvedbi predstaviti in uskladiti z arhitektom

Vzorci materialov velikosti A4, ki jih pripravi mizar, dokončno potrdi projektant.

VSE MERE PREVERITI NA OBJEKTU! MOREBITNE NEJASNOSTI REŠEVATI S PROJEKANTOM!



ARHIKULTURA

Atelje za projektiranje, inženiring in kulturo bivanja d.o.o.
Babičeva 21, 1000 Ljubljana
GSM: +386 41 718 244
Email: arhikultura@siol.net

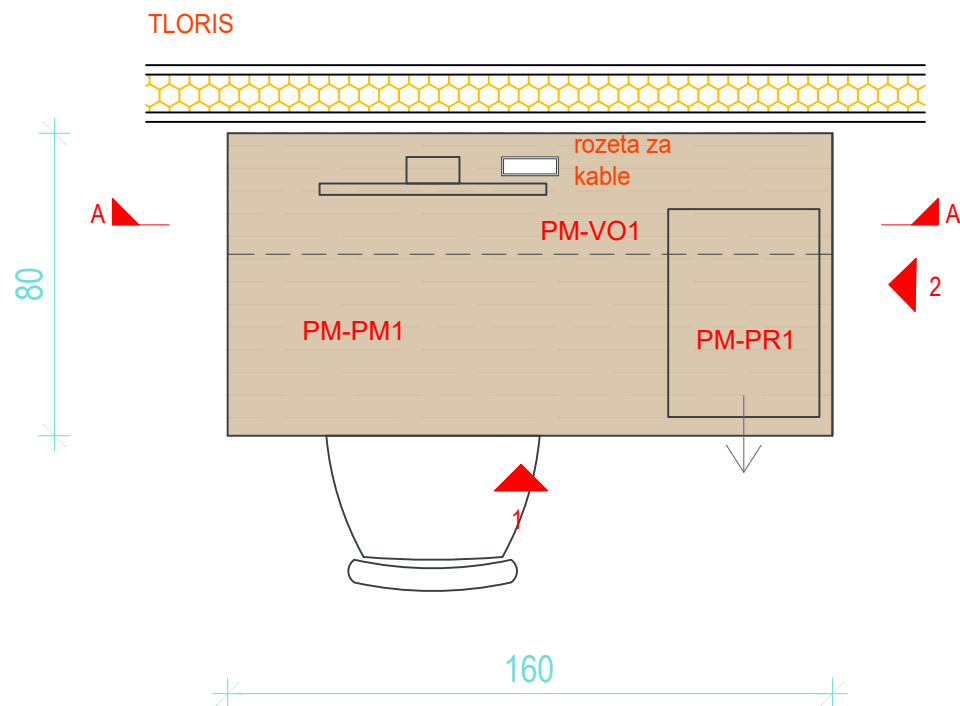
Investitor:
UKC Ljubljana
Zaloška cesta 7, Ljubljana

Naziv gradnje:
CELOTNA PRENOVA OBJEKTA,
BIVŠI ZVD

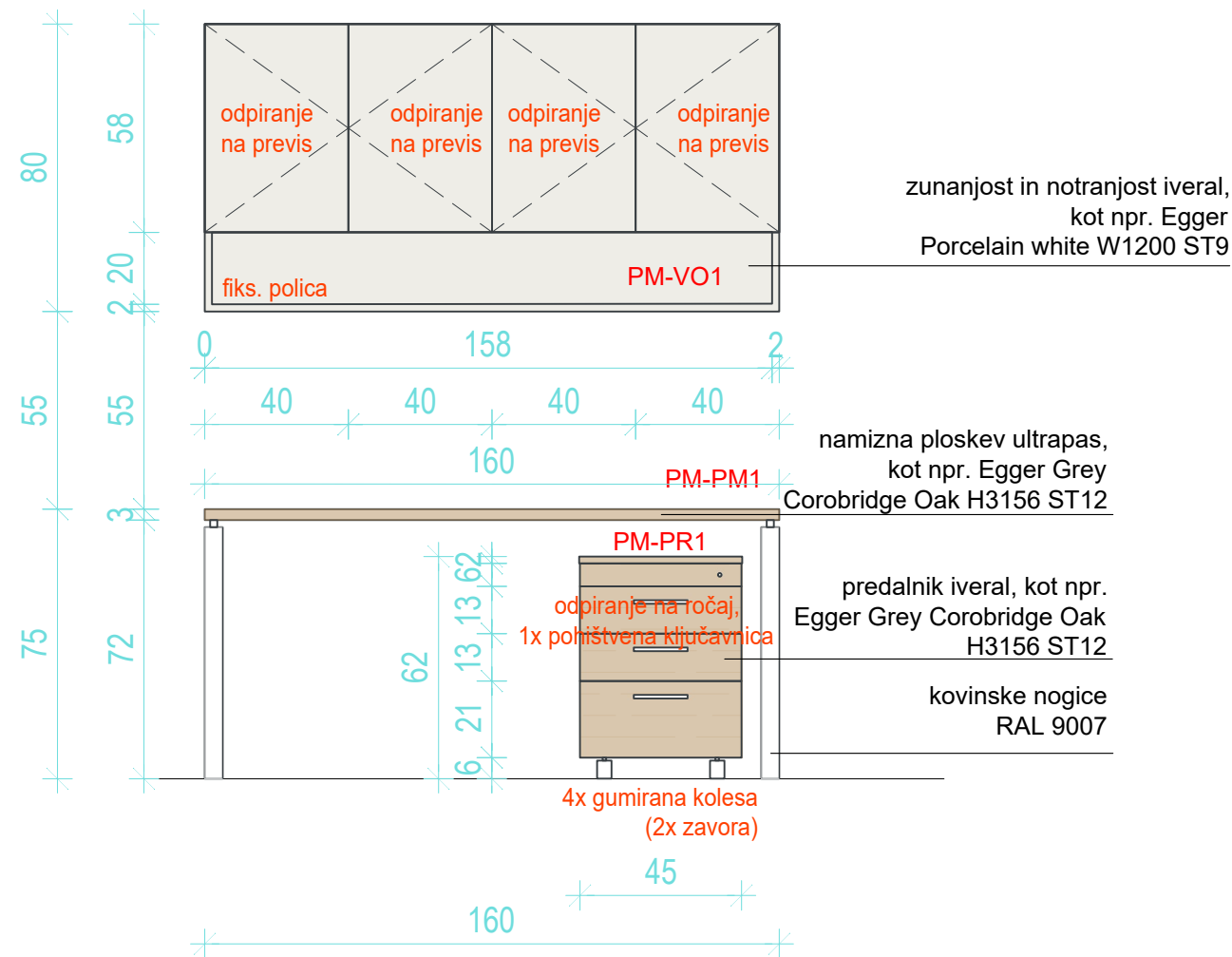
PROJEKT NOTRANJE OPREME
Celotna prenova objekta bivši ZVD
PM-VR1 DRSNA VRATA, 1. KLET

Vrsta dokumentacije:
PZI
dokumentacija za izvedbo gradnje

Projektant: ARHIKULTURA d.o.o., Babičeva ul. 21, 1000 Ljubljana
Št. projekta: 01/24
Odg.vodja projekta: Igor Frelj, univ.dipl.inž.arh. id.št. ZAPS 0299
Odg.projektant: Igor Frelj, univ.dipl.inž.arh. id.št. ZAPS 0299
Izdela: Pia Frelj, dipl.diz.
Merilo: 1:20
Datum: september 2025
List: 24



POGLED 1



MATERIALI

PM-MI1

- namizna ploskev ultrapas v imitaciji lesa, kot npr. Egger Grey Corobridge Oak H3156 ST12
- kovinske nogice RAL 9007

PM-PR1

- zunanost in notranost iveral v imitaciji lesa, kot npr. Egger Grey Corobridge Oak H3156 ST12

PM-VO1

- zunanost in notranost v bež barvi, kot npr. Egger Porcelain white W1200 ST9

OPOMBE

- odpiranje predalov na tipski ročaj kot npr. RUJZ DESIGN 446.24 Cr 170 mm, s pohištveno ključavnico, zapiranje je mehko
- odpiranje front viseče omarice na previs,

zapiranje je mehko

- na mizo se montira rozeta za kable
- omare se stikajo z drugimi elementi ali pa so postavljene samostojno
- potrebno zagotoviti ustrezno trdnost in odpornost materialov
- predalnik ima 4x gumirana kolesa in 2x zavoro
- Vse dimenzije preveriti na licu mesta
- Dileme ob izvedbi predstaviti in uskladiti z arhitektom

Vzorke materialov velikosti A4, ki jih pripravi mizar, dokončno potrdi projektant.

VSE MERE PREVERITI NA OBJEKTU! MOREBITNE NEJASNOSTI REŠEVATI S PROJEKANTOM!



ARHIKULTURA

Atelje za projektiranje, inženiring in kulturo bivanja d.o.o.
Babičeva 21, 1000 Ljubljana
GSM: +386 41 718 244
Email: arhikultura@siol.net

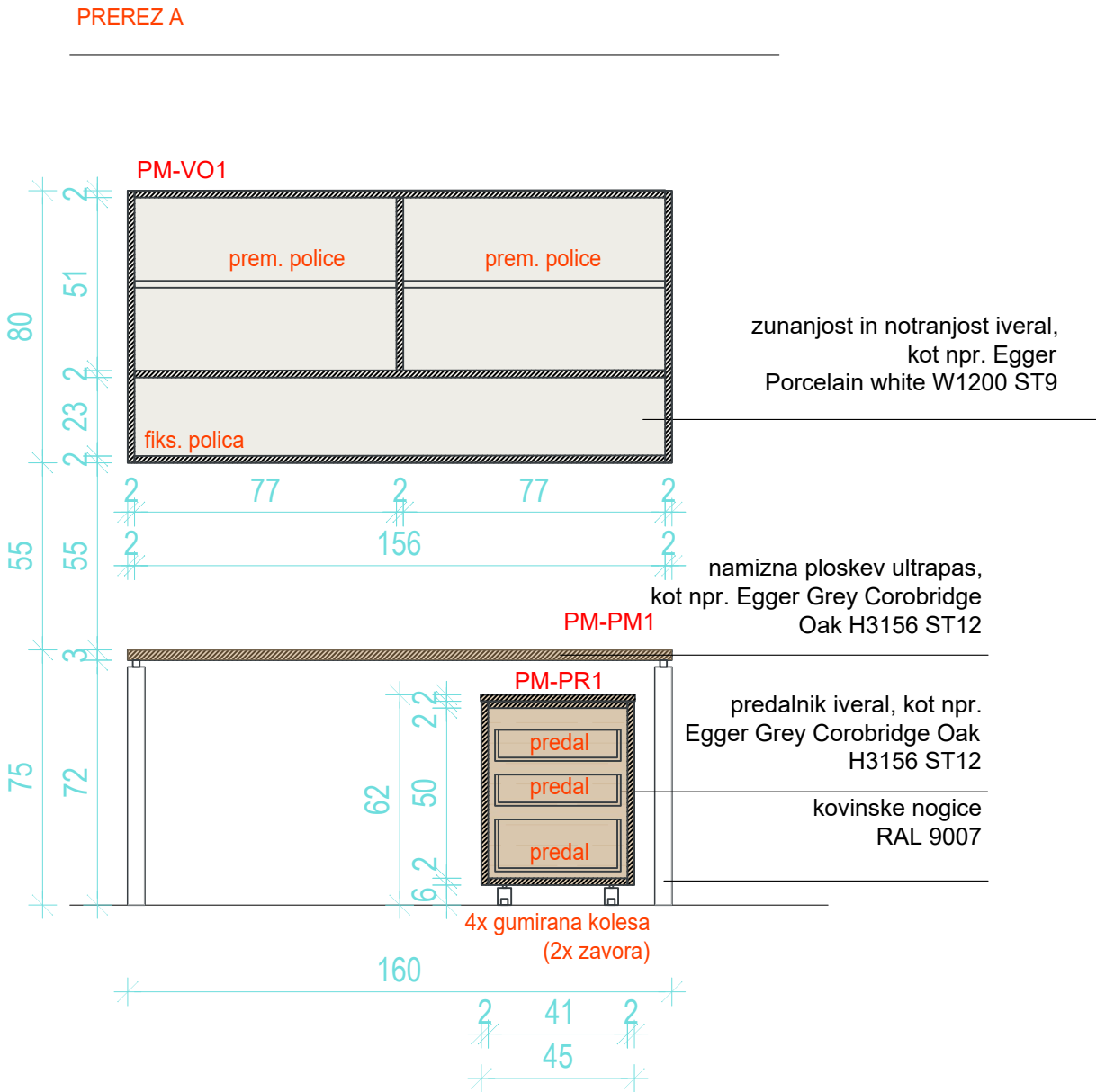
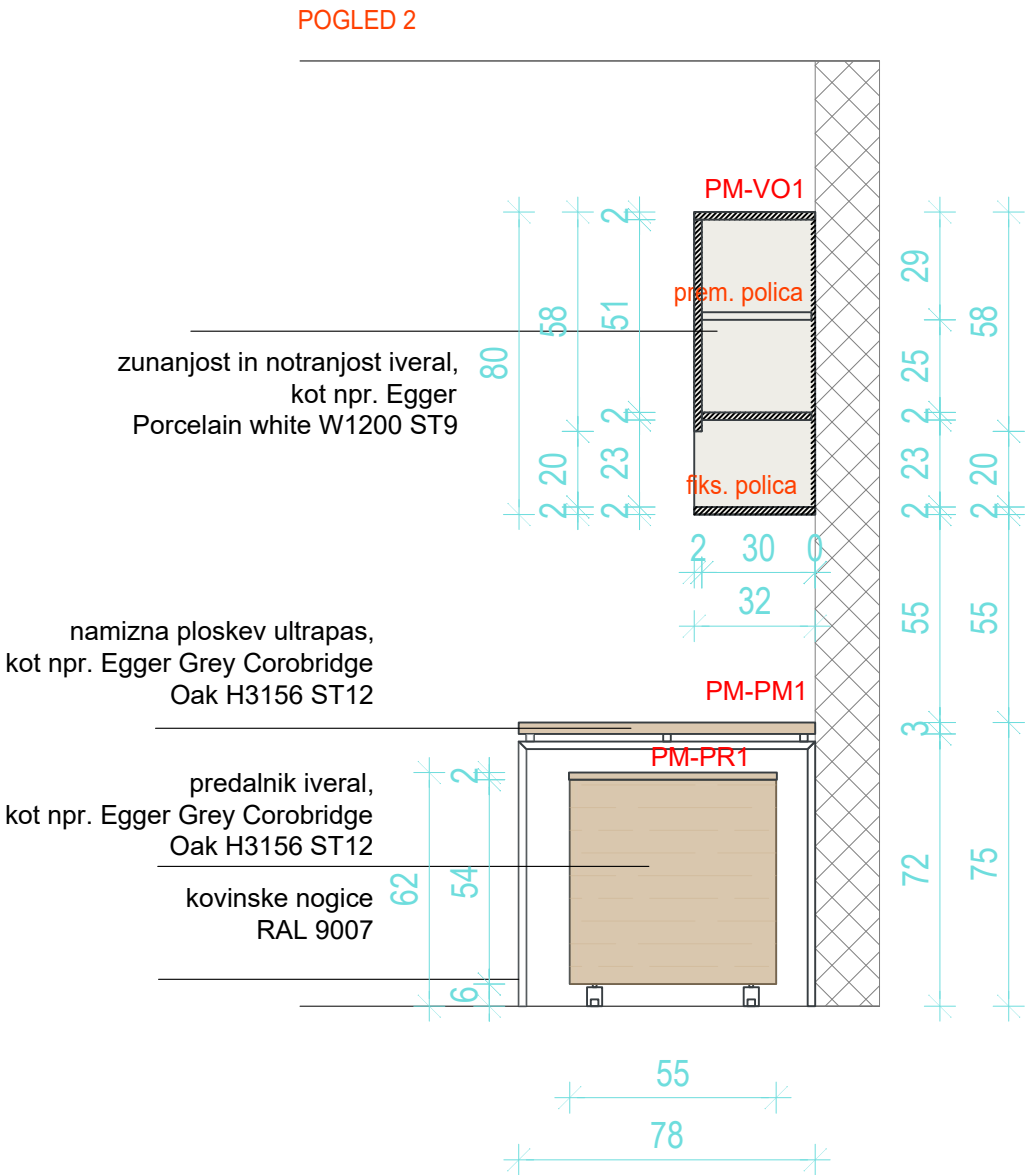
Investitor:
UKC Ljubljana
Zaloška cesta 7, Ljubljana

Naziv gradnje:
CELOTNA PRENOVA OBJEKTA, BIVŠI ZVD

PROJEKT NOTRANJE OPREME
Celotna prenova objekta bivši ZVD
PM-PM1, PR1, VO1 1., 2., 3. N, 1. K

Vrsta dokumentacije:
PZI
dokumentacija za izvedbo gradnje

Projektant: ARHIKULTURA d.o.o., Babičeva ul. 21, 1000 Ljubljana
Št. projekta: 01/24
Odg.vodja projekta: Igor Frelih, univ.dipl.inž.arh. id.št. ZAPS 0299
Odg.projektant: Igor Frelih, univ.dipl.inž.arh. id.št. ZAPS 0299
Izdelal: Pia Frelih, dipl.diz.
Merilo: 1:20
Datum: september 2025
List: 25



MATERIALI

PM-MI1

- namizna ploskev ultrapas v imitaciji lesa, kot npr. Egger Grey Corobridge Oak H3156 ST12
- kovinske nogice RAL 9007

PM-PR1

- zunanost in notranost iveral v imitaciji lesa, kot npr. Egger Grey Corobridge Oak H3156 ST12

PM-VO1

- zunanost in notranost v bež barvi, kot npr. Egger Porcelain white W1200 ST9

OPOMBE

- odpiranje predalov na tipski ročaj kot npr. RUJZ DESIGN 446.24 Cr 170 mm, s pohištveno ključavnico, zapiranje je mehko
- odpiranje front viseče omarice na previs, zapiranje je mehko

- na mizo se montira rozeta za kable
- omare se stikajo z drugimi elementi ali pa so postavljene samostojno
- potrebno zagotoviti ustrezno trdnost in odpornost materialov
- predalnik ima 4x gumirana kolesa in 2x zavoro
- Vse dimenzije preveriti na licu mesta
- Dileme ob izvedbi predstaviti in uskladiti z arhitektom

prilaga mizar, dokončno potrdi projektant.

Vzorci materialov velikosti A4, ki jih

VSE MERE PREVERITI NA OBJEKTU! MOREBITNE NEJASNOSTI REŠEVATI S PROJEKANTOM!



ARHIKULTURA

Atelje za projektiranje, inženiring in kulturo bivanja d.o.o.
Babičeva 21, 1000 Ljubljana
GSM: +386 41 718 244
E-mail: arhikultura@siol.net

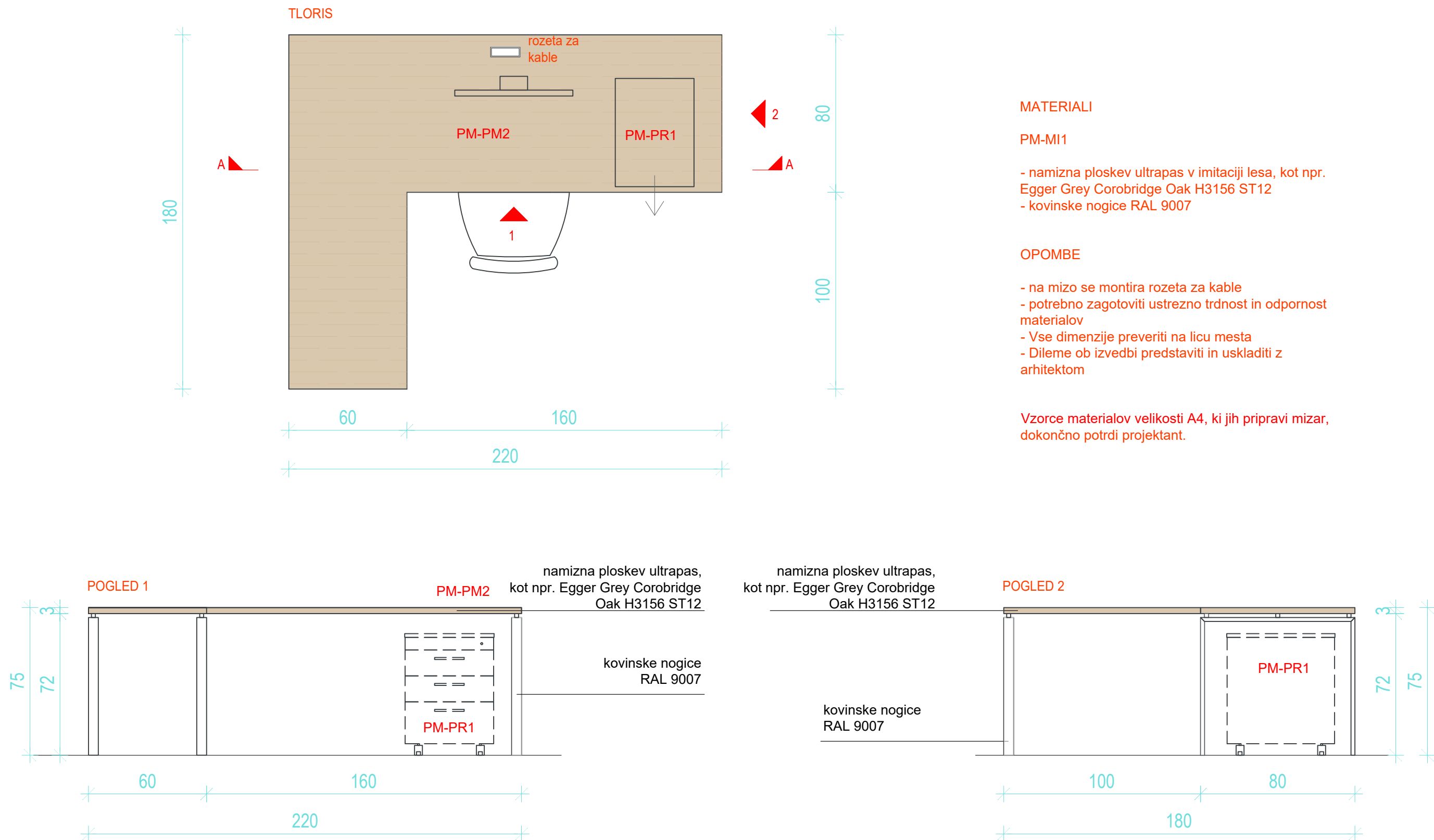
Investitor:
UKC Ljubljana
Zaloška cesta 7, Ljubljana

Naziv gradnje:
CELOTNA PRENOVA OBJEKTA, BIVŠI ZVD

PROJEKT NOTRANJE OPREME
Celotna prenova objekta bivši ZVD
PM-PM1, PR1, VO1 1., 2., 3. N, 1. K

Vrsta dokumentacije:
PZI
dokumentacija za izvedbo gradnje

Projektant: ARHIKULTURA d.o.o., Babičeva ul. 21, 1000 Ljubljana
Št. projekta: 01/24
Odg.vodja projekta: Igor Frelj, univ.dipl.inž.arh. id.št. ZAPS 0299
Odg.projektant: Igor Frelj, univ.dipl.inž.arh. id.št. ZAPS 0299
Izdela: Pia Frelj, dipl.diz.
Merilo: 1:20
Datum: september 2025
List: 26



VSE MERE PREVERITI NA OBJEKTU! MOREBITNE NEJASNOSTI RESEVATI S PROJEKANTOM!



ARHIKULTURA

Atelje za projektiranje, inženiring in kulturo bivanja d.o.o.

Babičeva 21, 1000 Ljubljana

GSM: +386 41 718 244

Email: arhikultura@siol.net

Investitor:
UKC Ljubljana
Zaloška cesta 7, Ljubljana

Naziv gradnje:
**CELOTNA PRENOVA OBJEKTA,
BIVŠI ZVD**

PROJEKT NOTRANJE OPREME
Celotna prenova objekta bivši ZVD
PM-PM2 1., 2., 3. N, 1. K

Vrsta dokumentacije:
PZI
dokumentacija za izvedbo gradnje

Projektant: ARHIKULTURA d.o.o., Babičeva ul. 21, 1000 Ljubljana
Št. projekta: 01/24

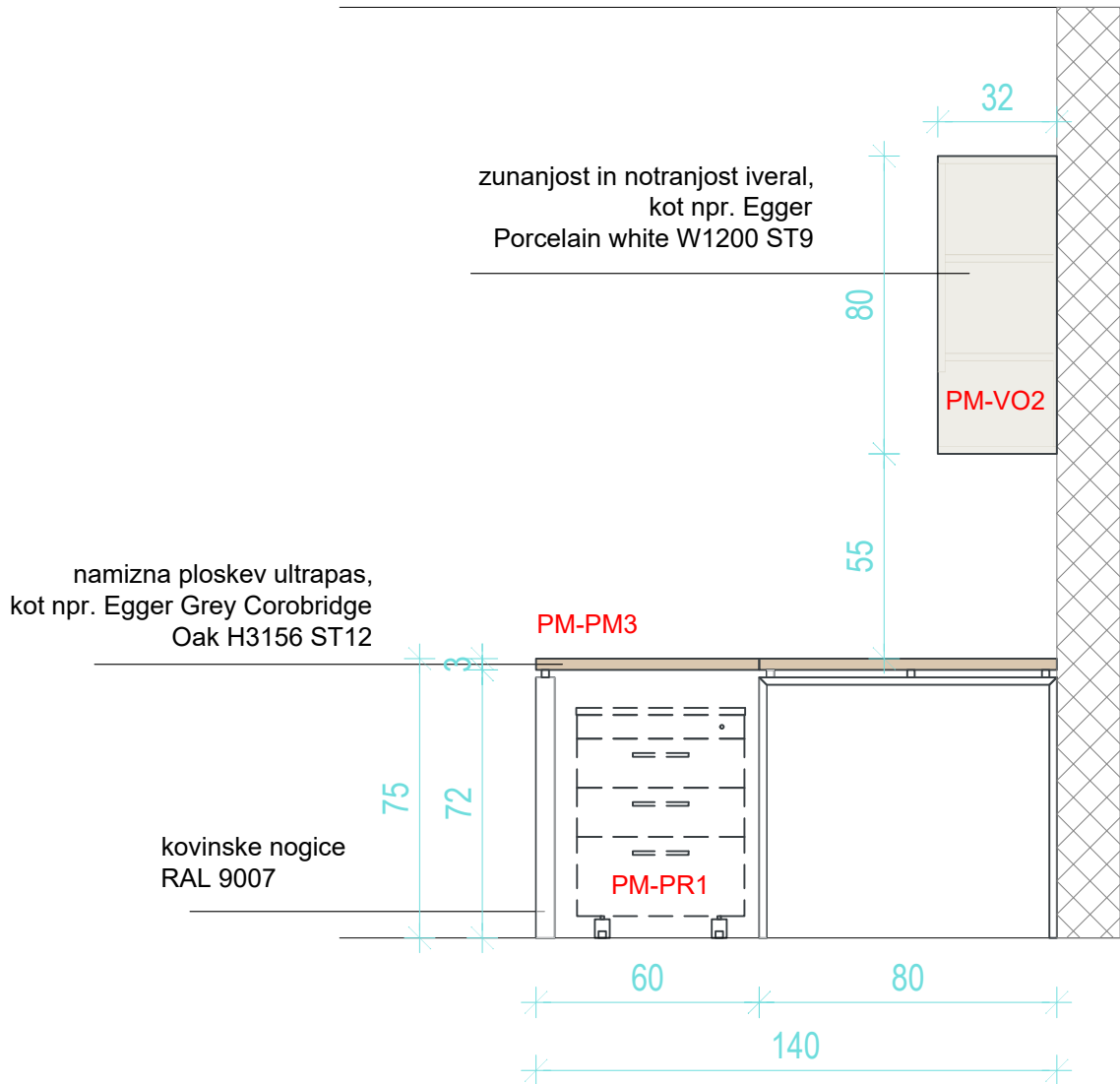
Odg.vodja projekta: Igor Frelj, univ.dipl.inž.arh. id.št. ZAPS 0299

Odg.projektant: Igor Frelj, univ.dipl.inž.arh. id.št. ZAPS 0299

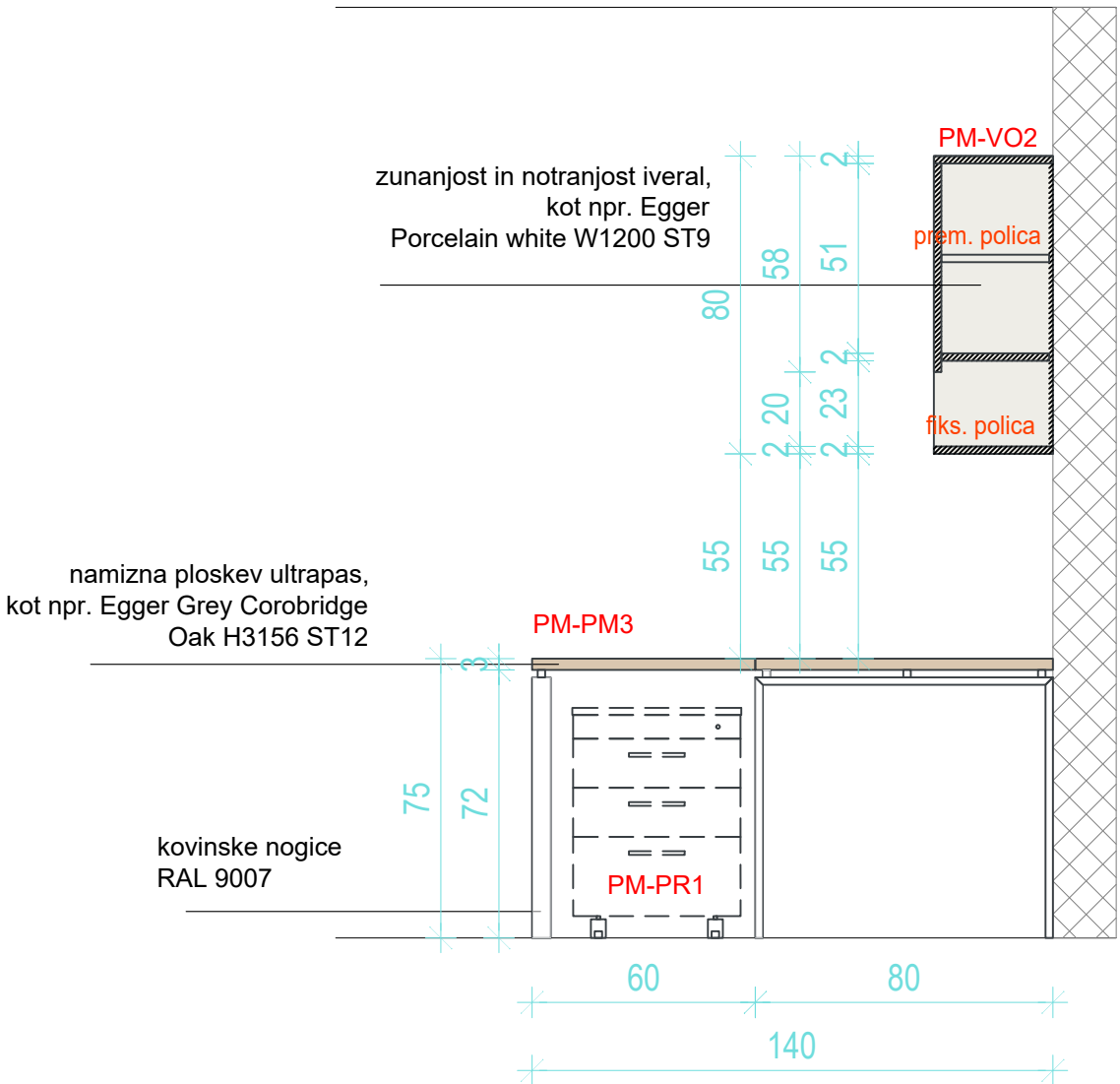
Izdela: Pia Frelj, dipl.diz.

Merilo: 1:20 Datum: september 2025
List: 27

POGLED 2



PREREZ A



MATERIALI

PM-MI1

- namizna ploskev ultrapas v imitaciji lesa, kot npr. Egger Grey Corobridge Oak H3156 ST12
- kovinske nogice RAL 9007

PM-VO1

- lesa, Egger Vicenza Oak H3157 ST1
- zunanost in notranost v bež barvi, kot npr. Egger Porcelain white W1200 ST9

OPOMBE

- odpiranje predalov na tipski ročaj RUJZ DESIGN 446.24 Cr 170 mm, s pohišveno ključavnico, zapiranje je mehko
- odpiranje front viseče omarice na previs, zapiranje je mehko
- na mizo se montira rozeta za kable
- omare se stikajo z drugimi elementi ali pa so postavljene samostojno
- mize v skenirnici morajo prenesti večje obremenitve

- potrebno zagotoviti ustrezno trdnost in odpornost materialov
- predalnik ima 4x gumirana kolesa in 2x zavoro
- Vse dimenzije preveriti na licu mesta
- Dileme ob izvedbi predstaviti in uskladiti z arhitektom

Vzorci materialov velikosti A4, ki jih pripravi mizar, dokončno potrdi projektant.

VSE MERE PREVERITI NA OBJEKTU! MOREBITNE NEJASNOSTI REŠEVATI S PROJEKANTOM!



ARHIKULTURA

Atelje za projektiranje, inženiring in kulturo bivanja d.o.o.
Babičeva 21, 1000 Ljubljana
GSM: +386 41 718 244
Email: arhikultura@siol.net

Investitor:
UKC Ljubljana
Zaloška cesta 7, Ljubljana

Naziv gradnje:
CELOTNA PRENOVA OBJEKTA, BIVŠI ZVD

PROJEKT NOTRANJE OPREME
Celotna prenova objekta bivši ZVD
PM-PM3, VO2 1., 2., 3. N, 1. K

Vrsta dokumentacije:
PZI
dokumentacija za izvedbo gradnje

Projektant: ARHIKULTURA d.o.o., Babičeva ul. 21, 1000 Ljubljana
Št. projekta: 01/24

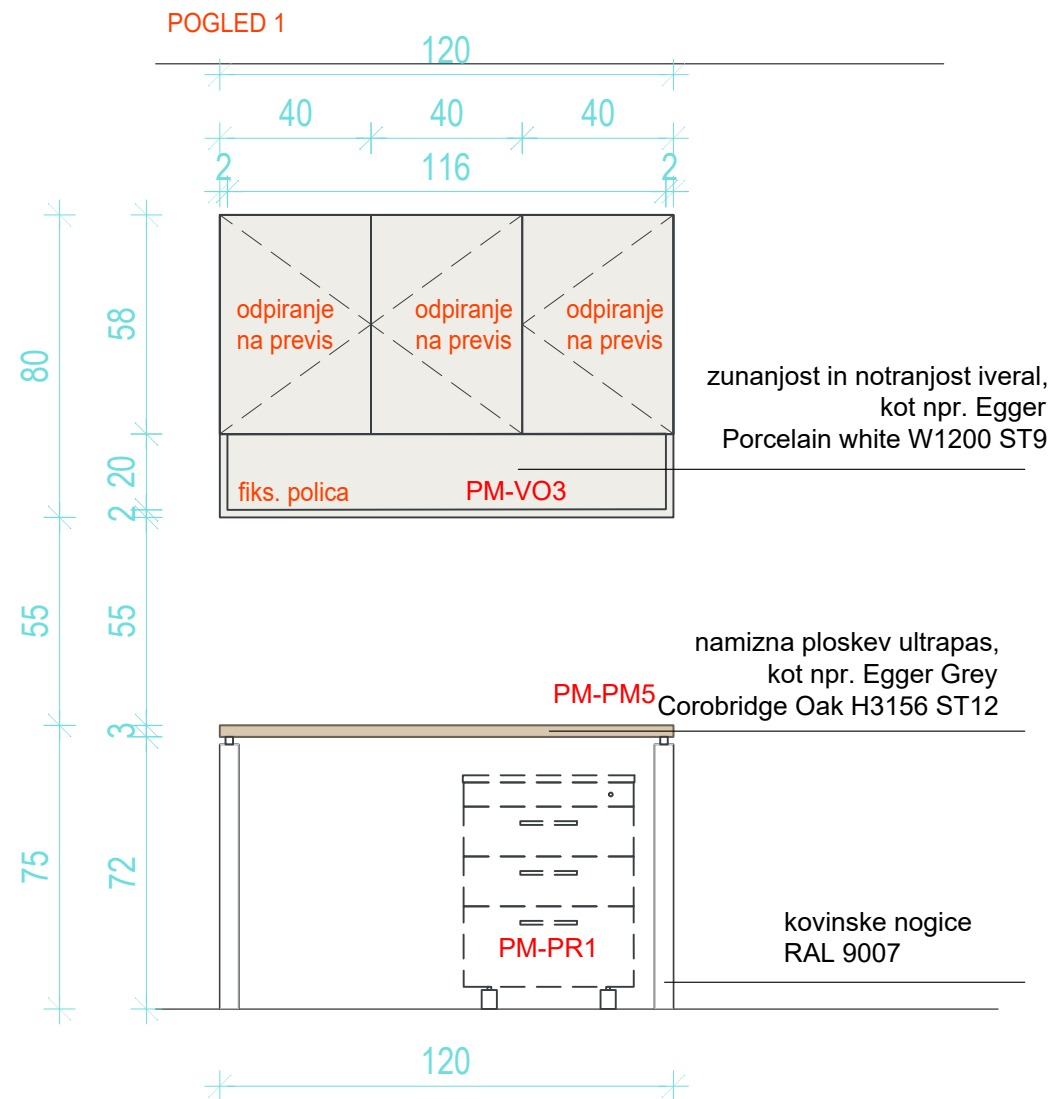
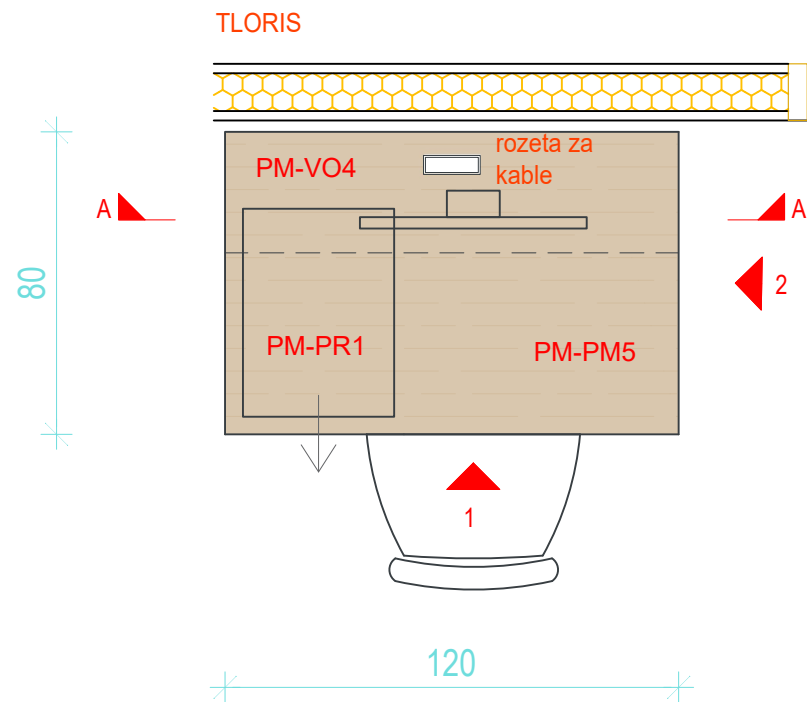
Odg.vodja projekta: Igor Frelih, univ.dipl.inž.arh. id.št. ZAPS 0299

Odg.projektant: Igor Frelih, univ.dipl.inž.arh. id.št. ZAPS 0299

Izdelal: Pia Frelih, dipl.diz.

Merilo: 1:20 Datum: september 2025

List: 29



MATERIALI

PM-MI1

- namizna ploskev ultrapas v imitaciji lesa, kot npr. Egger Grey Corobridge Oak H3156 ST12
- kovinske nogice RAL 9007

PM-VO1

- lesa, Egger Vicenza Oak H3157 ST1
- zunanost in notranost v bež barvi, kot npr. Egger Porcelain white W1200 ST9

OPOMBE

- odpiranje front viseče omarice na previs, zapiranje je mehko
- na mizo se montira rozeta za kable
- omare se stikajo z drugimi elementi ali pa so postavljene samostojno
- potrebno zagotoviti ustrezno trdnost in odpornost materialov
- zavoro
- Vse dimenzije preveriti na licu mesta
- Dileme ob izvedbi predstaviti in uskladiti

z arhitektom
Vzorci materialov velikosti A4, ki jih pripravi mizar, dokončno potrdi projektant.

VSE MERE PREVERITI NA OBJEKTU! MOREBITNE NEJASNOSTI REŠEVATI S PROJEKANTOM!



ARHIKULTURA

Atelje za projektiranje, inženiring in kulturo bivanja d.o.o.
Babičeva 21, 1000 Ljubljana
GSM: +386 41 718 244
Email: arhikultura@siol.net

Investitor:
UKC Ljubljana
Zaloška cesta 7, Ljubljana

Naziv gradnje:
CELOTNA PRENOVA OBJEKTA, BIVŠI ZVD

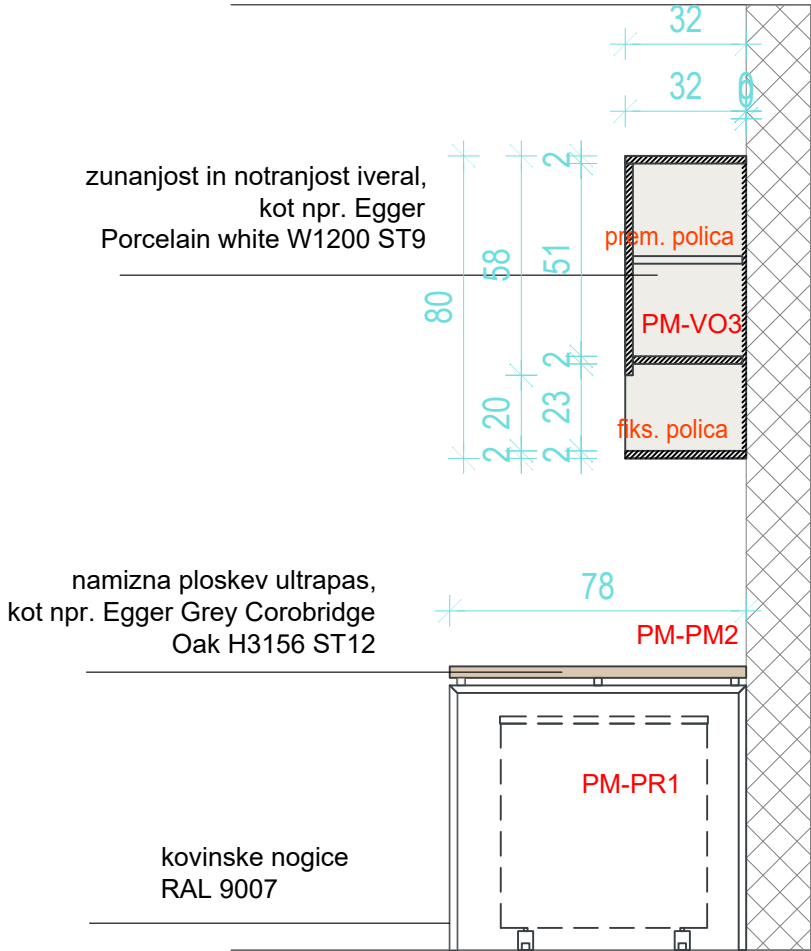
PROJEKT NOTRANJE OPREME
Celotna prenova objekta bivši ZVD
PM-PM5,VO4 1., 2., 3. N, 1. K

Vrsta dokumentacije:
PZI
dokumentacija za izvedbo gradnje

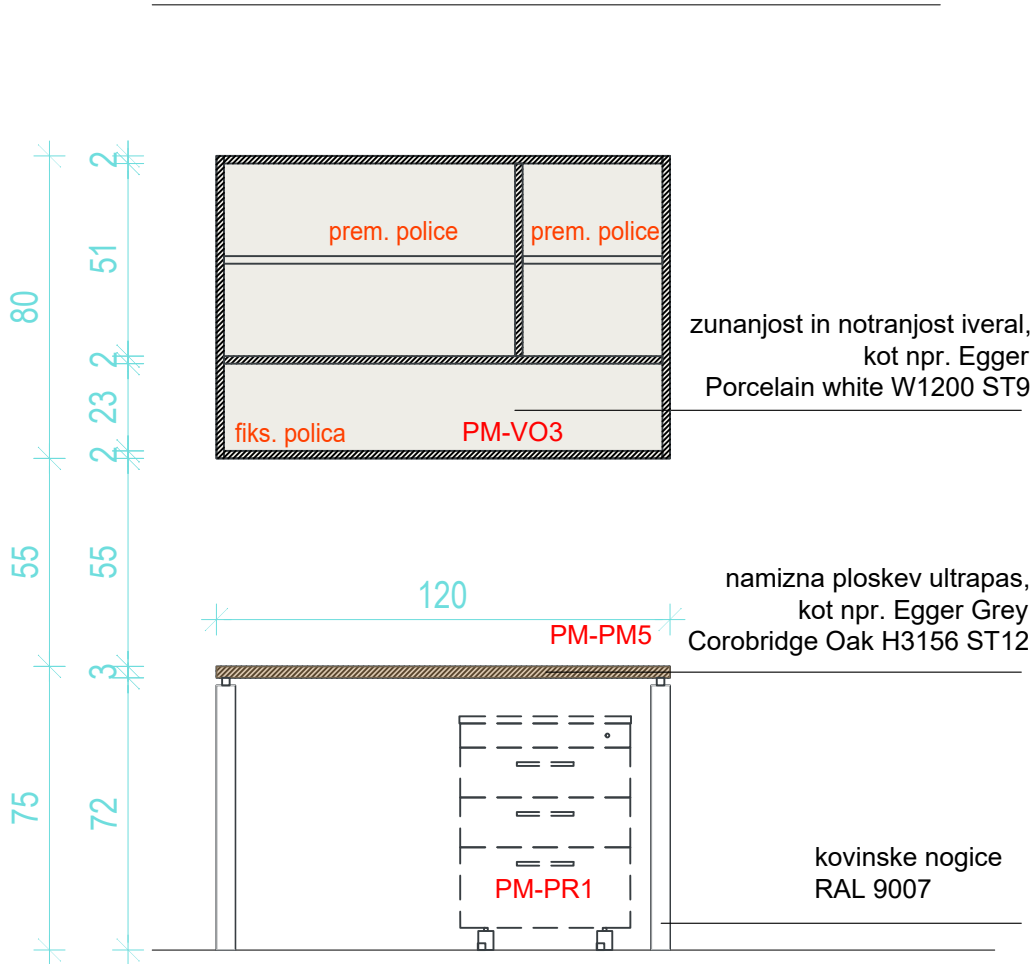
Projektant: ARHIKULTURA d.o.o., Babičeva ul. 21, 1000 Ljubljana
Št. projekta: 01/24
Odg.vodja projekta: Igor Frelj, univ.dipl.inž.arh. id.št. ZAPS 0299
Odg.projektant: Igor Frelj, univ.dipl.inž.arh. id.št. ZAPS 0299
Izdelal: Pia Frelj, dipl.diz.

Merilo: 1:20 Datum: september 2025
List: 30

POGLED 2



PREREZ A



MATERIALI

PM-MI1

- namizna ploskev ultrapas v imitaciji lesa, kot npr. Egger Grey Corobridge Oak H3156 ST12
- kovinske nogice RAL 9007

PM-PR1

- zunanost in notranost iveral v imitaciji lesa, kot npr. Egger Vicenza Oak H3157 ST12

PM-VO1

- lesa, Egger Vicenza Oak H3157 ST1
- zunanost in notranost v bež barvi, kot npr. Egger Porcelain white W1200 ST9

OPOMBE

- odpiranje predalov na tipski ročaj RUJZ DESIGN 446.24 Cr 170 mm, s pohištveno ključavnico, zapiranje je mehko
- odpiranje front viseče omarice na previs,

zapiranje je mehko

- na mizo se montira rozeta za kable
- omare se stikajo z drugimi elementi ali pa so postavljene samostojno
- potrebno zagotoviti ustrezno trdnost in odpornost materialov
- predalnik ima 4x gumirana kolesa in 2x zavoro
- Vse dimenzije preveriti na licu mesta
- Dileme ob izvedbi predstaviti in uskladiti z arhitektom

Vzorke materialov velikosti A4, ki jih pripravi mizar, dokončno potrdi projektant.

VSE MERE PREVERITI NA OBJEKTU! MOREBITNE NEJASNOSTI REŠEVATI S PROJEKANTOM!



ARHIKULTURA

Atelje za projektiranje, inženiring in kulturo bivanja d.o.o.
Babičeva 21, 1000 Ljubljana
GSM: +386 41 718 244
Email: arhikultura@siol.net

Investitor:
UKC Ljubljana
Zaloška cesta 7, Ljubljana

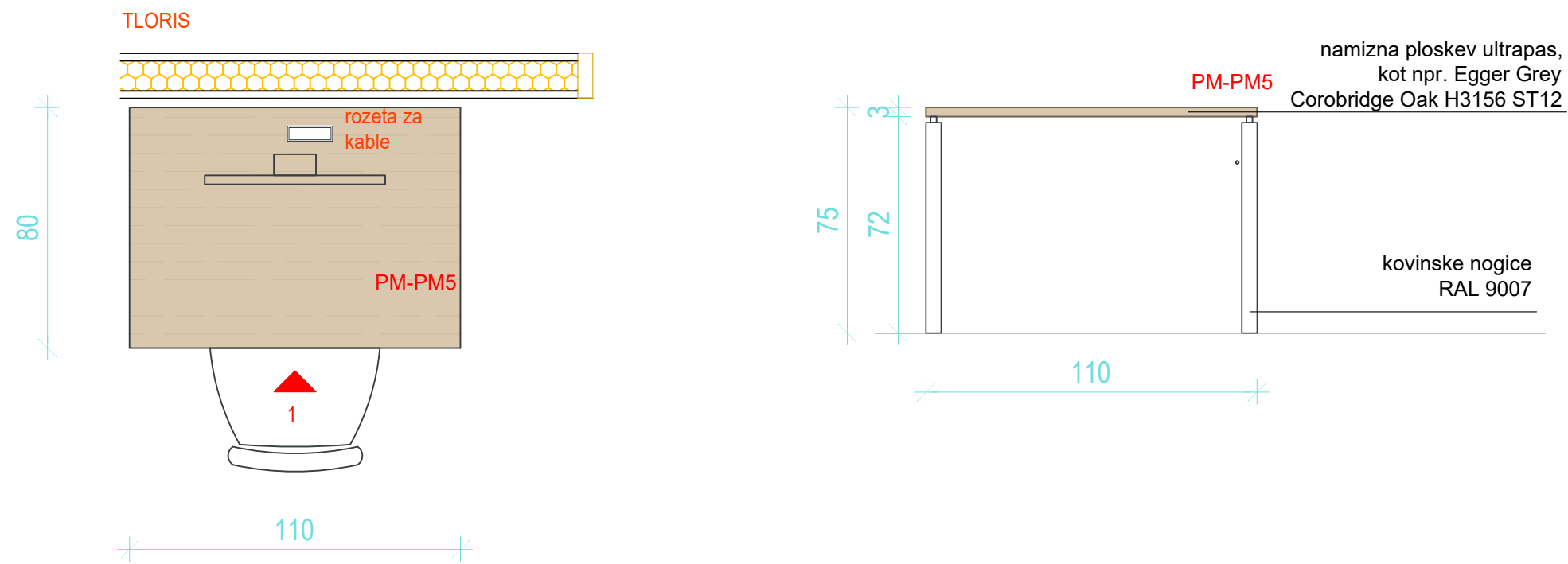
Naziv gradnje:
CELOTNA PRENOVA OBJEKTA, BIVŠI ZVD

PROJEKT NOTRANJE OPREME
Celotna prenova objekta bivši ZVD
PM-PM5,VO4 1., 2., 3. N, 1. K

Vrsta dokumentacije:
PZI
dokumentacija za izvedbo gradnje

Projektant: ARHIKULTURA d.o.o., Babičeva ul. 21, 1000 Ljubljana
Št. projekta: 01/24
Odg.vodja projekta: Igor Frelj, univ.dipl.inž.arh. id.št. ZAPS 0299
Odg.projektant: Igor Frelj, univ.dipl.inž.arh. id.št. ZAPS 0299
Izdelal: Pia Frelj, dipl.diz.

Merilo: 1:20
Datum: september 2025
List: 31



MATERIALI

PM-MI1

- namizna ploskev ultrapas v imitaciji lesa, kot npr. Egger Grey Corobridge Oak H3156 ST12
- kovinske nogice RAL 9007

OPOMBE

- na mizo se montira rozeta za kable
- potrebno zagotoviti ustrezno trdnost in

odpornost materialov

- Vse dimenzije preveriti na licu mesta
- Dileme ob izvedbi predstaviti in uskladiti z arhitektom

Vzorke materialov velikosti A4, ki jih pripravi mizar, dokončno potrdi projektant.

VSE MERE PREVERITI NA OBJEKTU! MOREBITNE NEJASNOSTI REŠEVATI S PROJEKANTOM!



ARHIKULTURA

Atelje za projektiranje, inženiring in kulturo bivanja d.o.o.
Babičeva 21, 1000 Ljubljana
GSM: +386 41 718 244
E-mail: arhikultura@siol.net

Investitor:
UKC Ljubljana
Zaloška cesta 7, Ljubljana

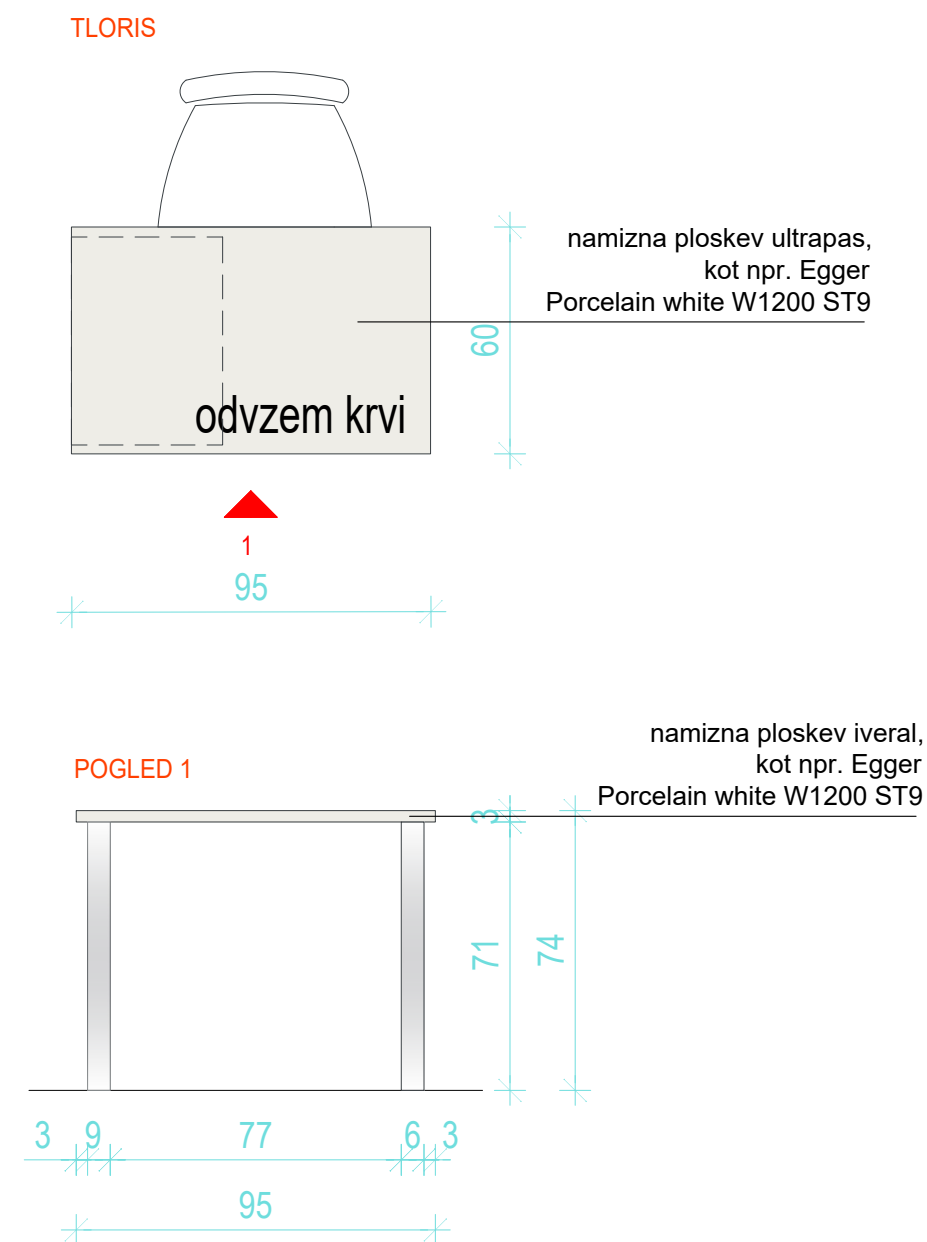
Naziv gradnje:
CELOTNA PRENOVA OBJEKTA, BIVŠI ZVD

PROJEKT NOTRANJE OPREME
Celotna prenova objekta bivši ZVD
PM-PM6 1. K

Vrsta dokumentacije:
PZI
dokumentacija za izvedbo gradnje

Projektant: ARHIKULTURA d.o.o., Babičeva ul. 21, 1000 Ljubljana
Št. projekta: 01/24
Odg.vodja projekta: Igor Frelj, univ.dipl.inž.arh. id.št. ZAPS 0299
Odg.projektant: Igor Frelj, univ.dipl.inž.arh. id.št. ZAPS 0299
Izdelal: Pia Frelj, dipl.diz.

Merilo: 1:20 Datum: september 2025
List: 32



MATERIALI

- ultrapas v bež barvi, kot npr. Egger Porcelain white W1200 ST

OPOMBE

- 4x tipske nogice: kot npr. NOGE ZA MIZO SIXTY 710mm
- potrebno zagotoviti ustrezen higienski standard
- potrebno zagotoviti ustrezno trdnost in odpornost materialov
- Vse dimenzije preveriti na licu mesta
- Dileme ob izvedbi predstaviti in uskladiti z arhitektom

Vzorke materialov velikosti A4, ki jih pripravi mizar, dokončno potrdi projektant.

VSE MERE PREVERITI NA OBJEKTU! MOREBITNE NEJASNOSTI REŠEVATI S PROJEKANTOM!



ARHIKULTURA

Atelje za projektiranje, inženiring in kulturo bivanja d.o.o.
Babičeva 21, 1000 Ljubljana
GSM: +386 41 718 244
E-mail: arhikultura@siol.net

Investitor:
UKC Ljubljana
Zaloška cesta 7, Ljubljana

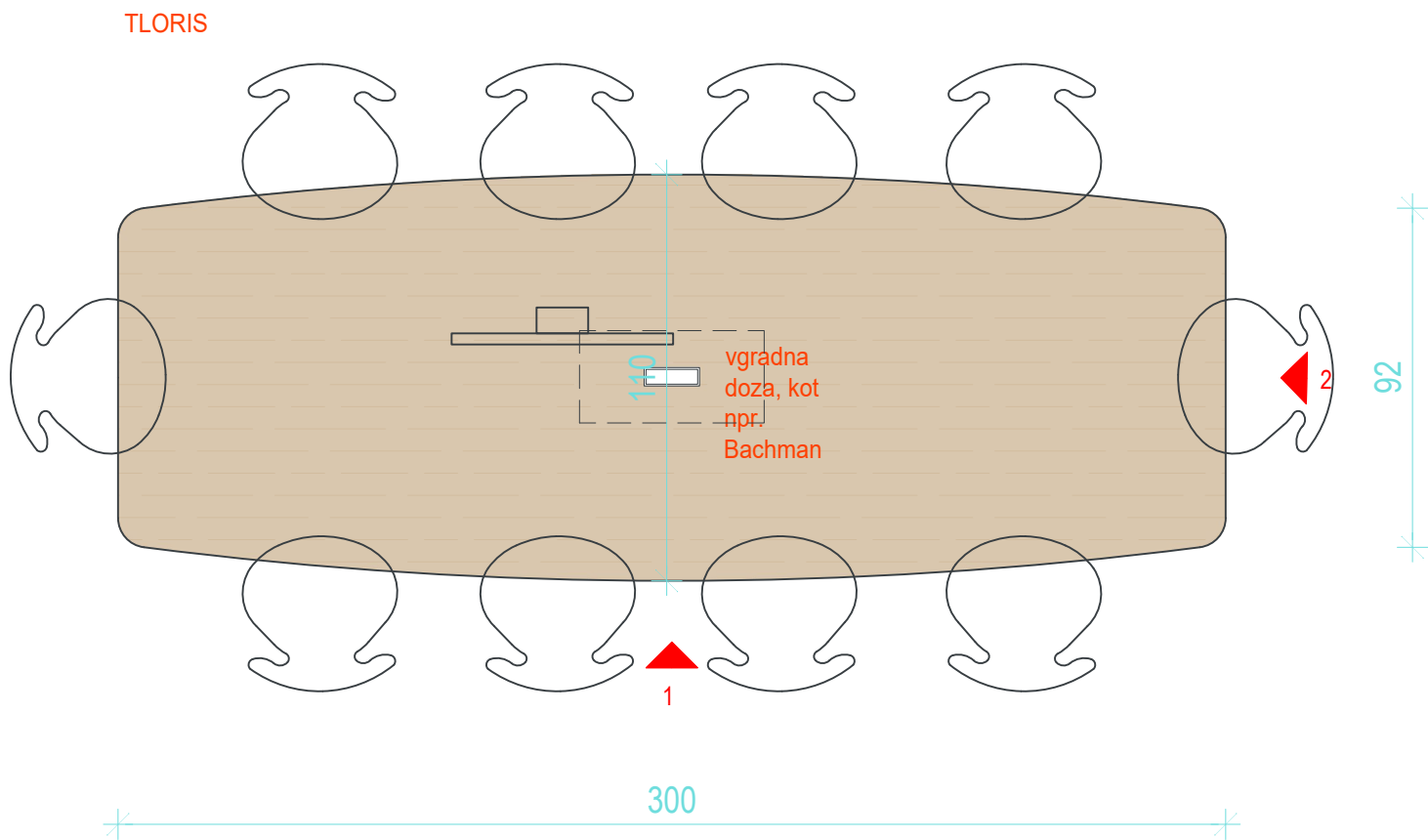
Naziv gradnje:
**CELOTNA PRENOVA OBJEKTA,
BIVŠI ZVD**

PROJEKT NOTRANJE OPREME
Celotna prenova objekta bivši ZVD
PM-KR1 MIZICA ZA ODDAJO KRV 1. K

Vrsta dokumentacije:
PZI
dokumentacija za izvedbo gradnje

Projektant: ARHIKULTURA d.o.o., Babičeva ul. 21, 1000 Ljubljana
Št. projekta: 01/24
Odg.vodja projekta: Igor Frelj, univ.dipl.inž.arh. id.št. ZAPS 0299
Odg.projektant: Igor Frelj, univ.dipl.inž.arh. id.št. ZAPS 0299
Izdelal: Pia Frelj, dipl.diz.

Merilo: 1:20 Datum: september 2025
List: 33



MATERIALI

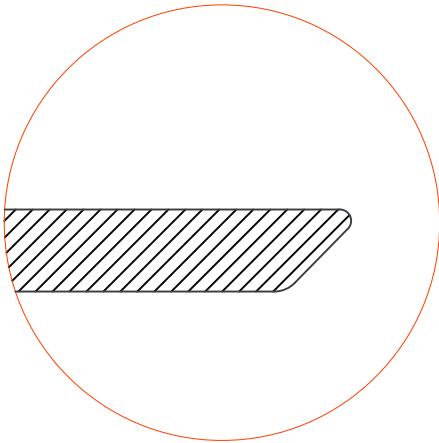
- namizna ploskev ultrapas v imitaciji lesa, kot npr. Egger Grey Corobridge Oak H3156 ST12
- kovinske nogice RAL 9007

OPOMBE

- zaokroženi robovi
- namizna ploskev naj bo zaokrožena pod kotom - glej detajl!
- na sredini mize se pojavi vgradna doza, kot npr. Bachman
- potrebno zagotoviti ustrezno trdnost in odpornost materialov
- Vse dimenzije preveriti na licu mesta
- Dileme ob izvedbi predstaviti in uskladiti z arhitektom

Vzorke materialov velikosti A4, ki jih pripravi mizar, dokončno potrdi projektant.

DETAJL ZAOKROŽENEGA ROBA NAMIZNE PLOSKVE



VSE MERE PREVERITI NA OBJEKTU! MOREBITNE NEJASNOSTI REŠEVATI S PROJEKANTOM!



ARHIKULTURA

Atelje za projektiranje, inženiring in kulturo bivanja d.o.o.
Babičeva 21, 1000 Ljubljana
GSM: +386 41 718 244
Email: arhikultura@siol.net

Investitor:
UKC Ljubljana
Zaloška cesta 7, Ljubljana

Naziv gradnje:
**CELOTNA PRENOVA OBJEKTA,
BIVŠI ZVD**

PROJEKT NOTRANJE OPREME
Celotna prenova objekta bivši ZVD
PM-SM1,SEJNA MIZA 1., 2., 3. N

Vrsta dokumentacije:
PZI
dokumentacija za izvedbo gradnje

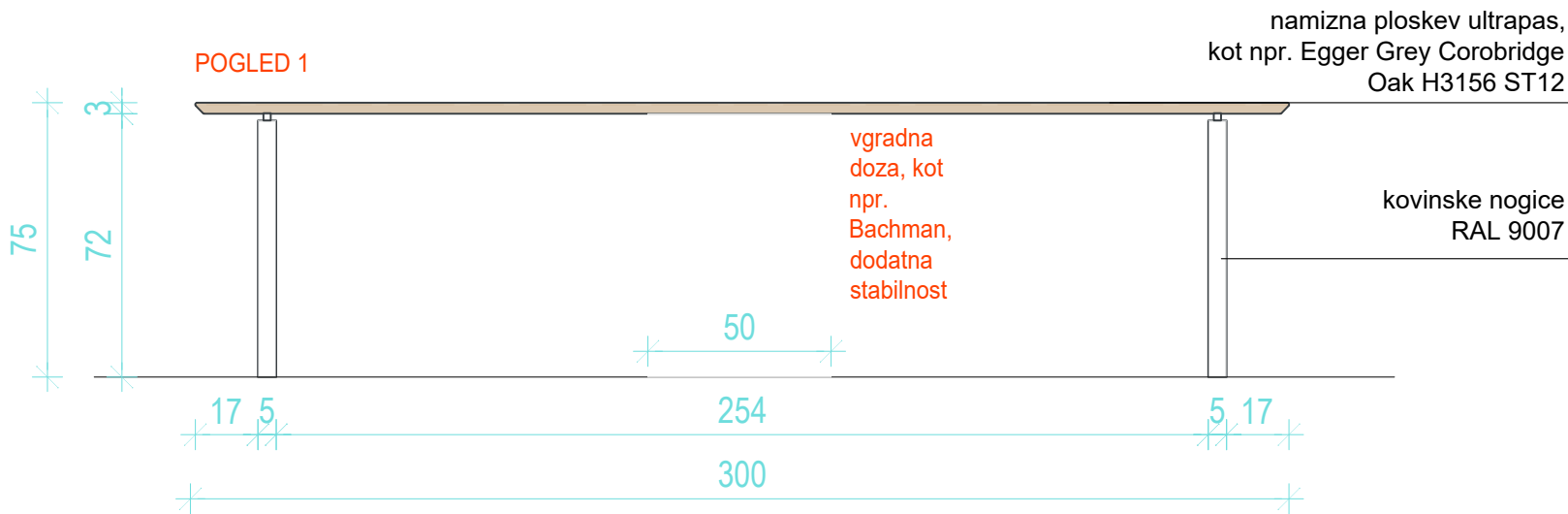
Projektant: ARHIKULTURA d.o.o., Babičeva ul. 21, 1000 Ljubljana
Št. projekta: 01/24

Odg.vodja projekta: Igor Frelj, univ.dipl.inž.arh. id.št. ZAPS 0299

Odg.projektant: Igor Frelj, univ.dipl.inž.arh. id.št. ZAPS 0299

Izdelal: Pia Frelj, dipl.diz.

Merilo: 1:20 Datum: september 2025
List: 34



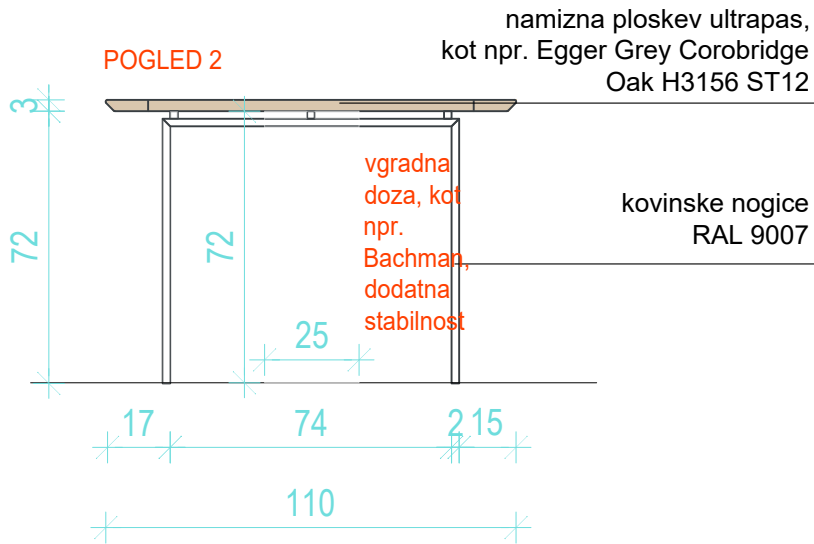
MATERIALI

- namizna ploskev ultrapas v imitaciji lesa, kot npr. Egger Grey Corobridge Oak H3156 ST12
- kovinske nogice RAL 9007

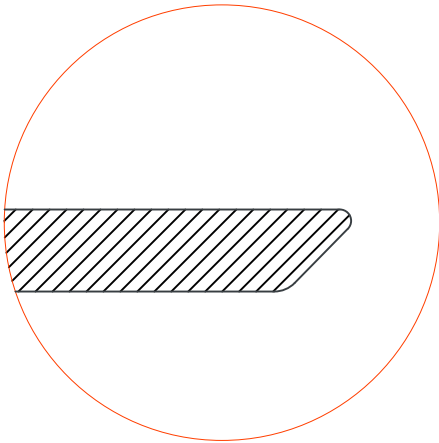
OPOMBE

- zaokroženi robovi
- namizna ploskev naj bo zaokrožena pod kotom - glej detajl!
- na sredini mize se pojavi vgradna doza, kot npr. Bachman
- potrebno zagotoviti ustrezno trdnost in odpornost materialov
- Vse dimenzije preveriti na licu mesta
- Dileme ob izvedbi predstaviti in uskladiti z arhitektom

Vzorce materialov velikosti A4, ki jih pripravi mizar, dokončno potrdi projektant.



DETAJL ZAOKROŽENEGA ROBA NAMIZNE PLOSKVE



VSE MERE PREVERITI NA OBJEKTU! MOREBITNE NEJASNOSTI REŠEVATI S PROJEKANTOM!



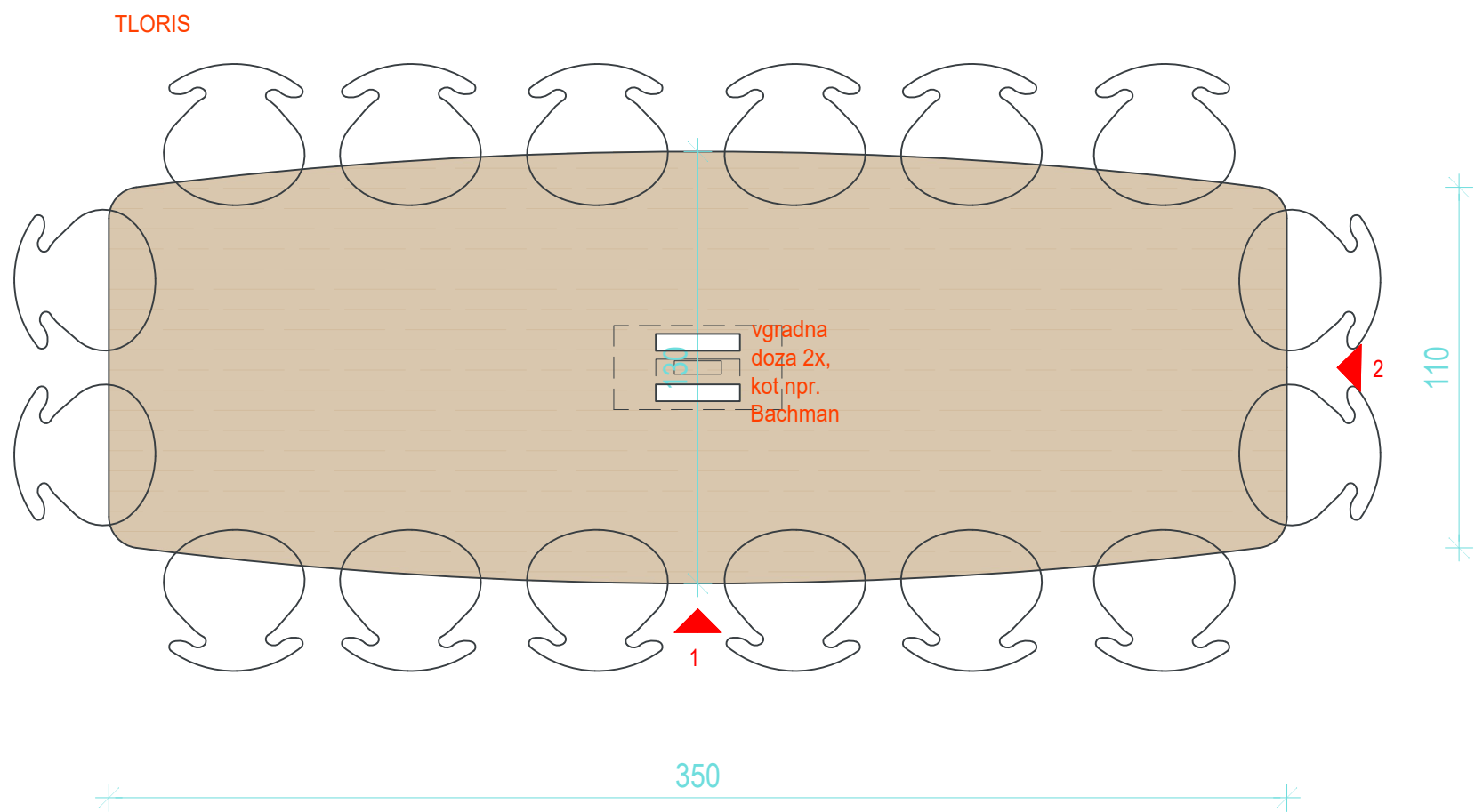
ARHIKULTURA
Atelje za projektiranje, inženiring in kulturo bivanja d.o.o.
Babičeva 21, 1000 Ljubljana
GSM: +386 41 718 244
E-mail: arhikultura@siol.net

Investitor:
UKC Ljubljana
Zaloška cesta 7, Ljubljana
Naziv gradnje:
CELOTNA PRENOVA OBJEKTA, BIVŠI ZVD

PROJEKT NOTRANJE OPREME
Celotna prenova objekta bivši ZVD
PM-SM1,SEJNA MIZA 1., 2., 3. N

Vrsta dokumentacije:
PZI
dokumentacija za izvedbo gradnje

Projektant: ARHIKULTURA d.o.o., Babičeva ul. 21, 1000 Ljubljana
Št. projekta: 01/24
Odg.vodja projekta: Igor Frelj, univ.dipl.inž.arh. id.št. ZAPS 0299
Odg.projektant: Igor Frelj, univ.dipl.inž.arh. id.št. ZAPS 0299
Izdelal: Pia Frelj, dipl.diz.
Merilo: 1:20
Datum: september 2025
List: 35



MATERIALI

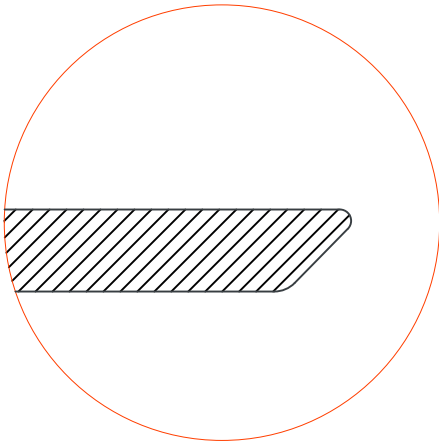
- namizna ploskev ultrapas v imitaciji lesa, kot npr. Egger Grey Corobridge Oak H3156 ST12
- kovinske nogice RAL 9007

OPOMBE

- zaokroženi robovi
- namizna ploskev naj bo zaokrožena pod kotom - glej detajl!
- na sredini mize se vgradita dve vgradni dozi, kot npr. Bachman
- potrebno zagotoviti ustrezno trdnost in odpornost materialov
- Vse dimenzije preveriti na licu mesta
- Dileme ob izvedbi predstaviti in uskladiti z arhitektom

Vzorce materialov velikosti A4, ki jih pripravi mizar, dokončno potrdi projektant.

DETALJ ZAOKROŽENEGA ROBA NAMIZNE PLOSKVE



VSE MERE PREVERITI NA OBJEKTU! MOREBITNE NEJASNOSTI REŠEVATI S PROJEKANTOM!



ARHIKULTURA

Atelje za projektiranje, inženiring in kulturo bivanja d.o.o.
Babičeva 21, 1000 Ljubljana
GSM: +386 41 718 244
E-mail: arhikultura@siol.net

Investitor:
UKC Ljubljana
Zaloška cesta 7, Ljubljana

Naziv gradnje:
CELOTNA PRENOVA OBJEKTA, BIVŠI ZVD

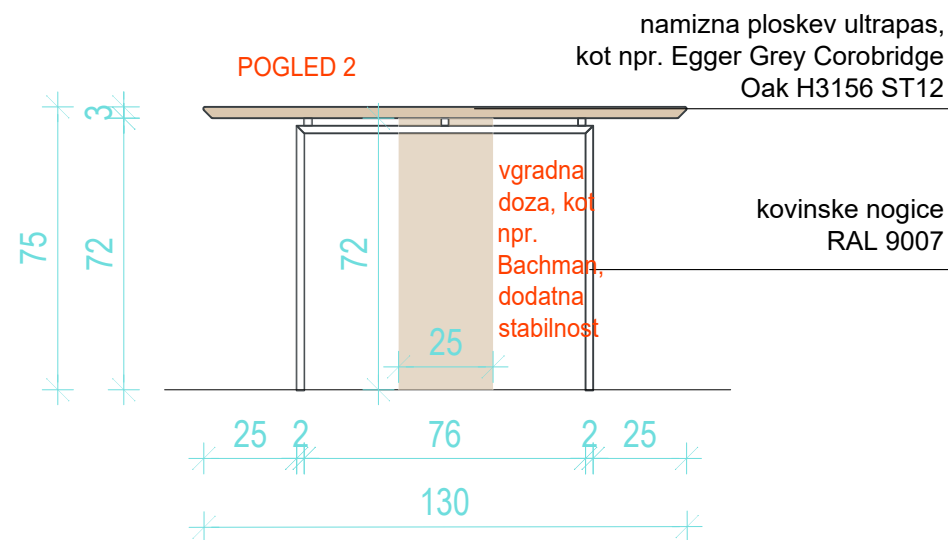
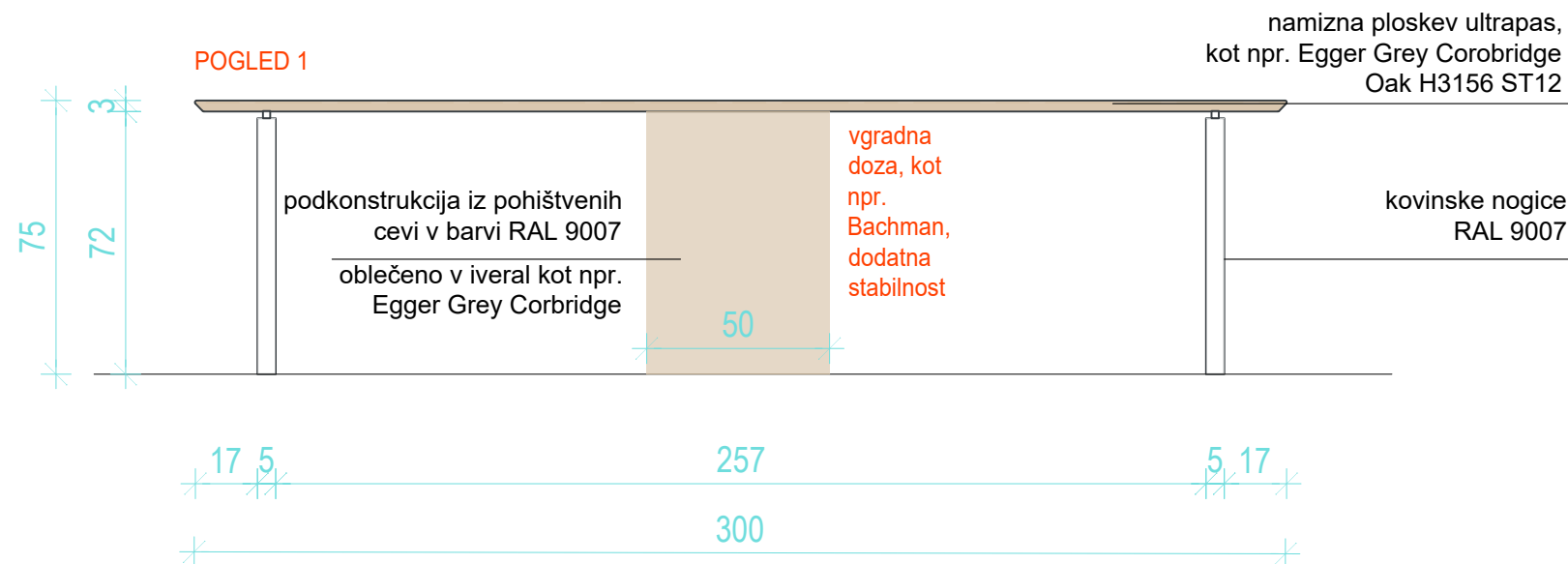
PROJEKT NOTRANJE OPREME
Celotna prenova objekta bivši ZVD
PM-SM2,SEJNA MIZA 1., 2. N

Vrsta dokumentacije:
PZI
dokumentacija za izvedbo gradnje

Projektant: ARHIKULTURA d.o.o., Babičeva ul. 21, 1000 Ljubljana
Št. projekta: 01/24

Odg.vodja projekta: Igor Frelj, univ.dipl.inž.arh. id.št. ZAPS 0299
Odg.projektant: Igor Frelj, univ.dipl.inž.arh. id.št. ZAPS 0299
Izdelal: Pia Frelj, dipl.diz.

Merilo: 1:20 Datum: september 2025
List: 36



MATERIALI

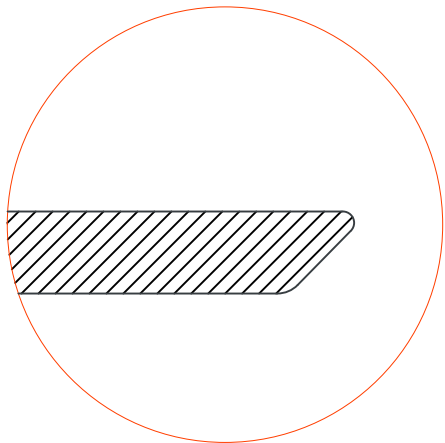
- namizna ploskev ultrapas v imitaciji lesa, kot npr. Egger Grey Corobridge Oak H3156 ST12
- kovinske nogice RAL 9007

OPOMBE

- zaokroženi robovi
- namizna ploskev naj bo zaokrožena pod kotom - glej detajl!
- na sredini mize se pojavi instalacijski stebriček za razvod instalacij za dve vgradni dozi, kot npr. Bachman
- potrebno zagotoviti ustrezno trdnost in odpornost materialov
- Vse dimenzije preveriti na licu mesta
- Dileme ob izvedbi predstaviti in uskladiti z arhitektom

Vzorke materialov velikosti A4, ki jih pripravi mizar, dokončno potrdi projektant.

DETAJL ZAOKROŽENEGA ROBA NAMIZNE PLOSKVE



VSE MERE PREVERITI NA OBJEKTU! MOREBITNE NEJASNOSTI REŠEVATI S PROJEKANTOM!



ARHIKULTURA

Atelje za projektiranje, inženiring in kulturo bivanja d.o.o.
Babičeva 21, 1000 Ljubljana
GSM: +386 41 718 244
Email: arhikultura@siol.net

Investitor:
UKC Ljubljana
Zaloška cesta 7, Ljubljana

Naziv gradnje:
**CELOTNA PRENOVA OBJEKTA,
BIVŠI ZVD**

PROJEKT NOTRANJE OPREME
Celotna prenova objekta bivši ZVD
PM-SM2,SEJNA MIZA 1., 2. N

Vrsta dokumentacije:
PZI
dokumentacija za izvedbo gradnje

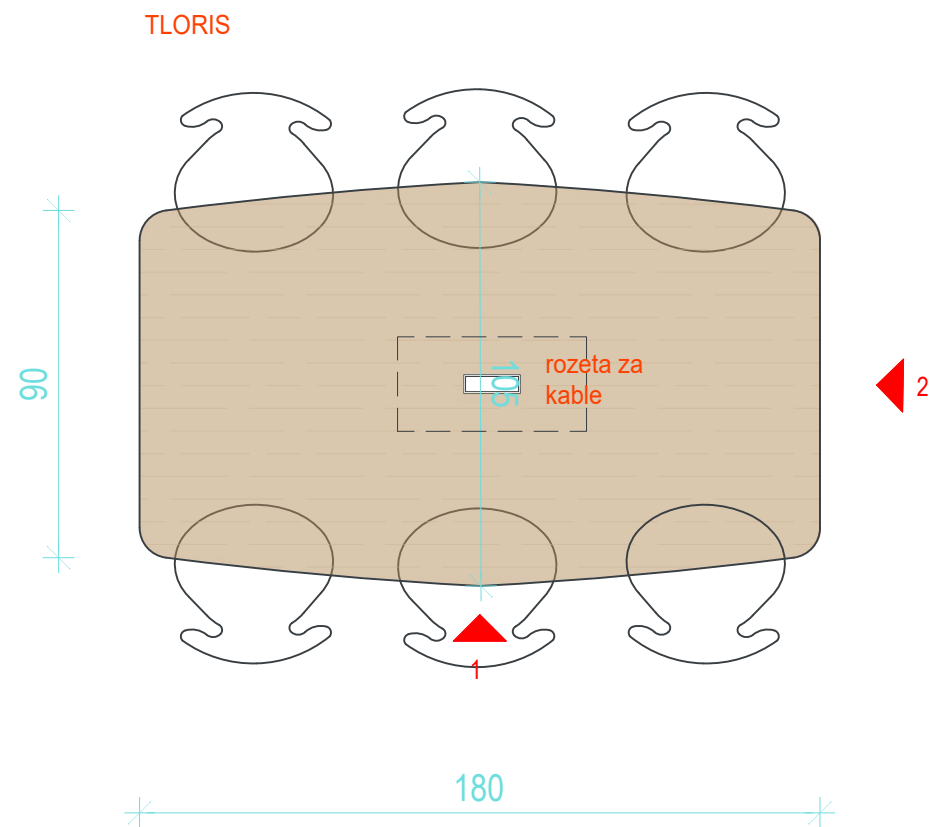
Projektant: ARHIKULTURA d.o.o., Babičeva ul. 21, 1000 Ljubljana
Št. projekta: 01/24

Odg.vodja projekta: Igor Frelj, univ.dipl.inž.arh. id.št. ZAPS 0299

Odg.projektant: Igor Frelj, univ.dipl.inž.arh. id.št. ZAPS 0299

Izdelal: Pia Frelj, dipl.diz.

Merilo: 1:20 Datum: september 2025
List: 37



MATERIALI

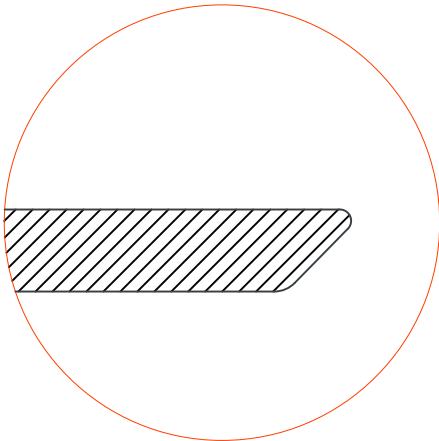
- namizna ploskev ultrapas v imitaciji lesa, kot npr. Egger Grey Corobridge Oak H3156 ST12
- kovinske nogice RAL 9007

OPOMBE

- zaokroženi robovi
- namizna ploskev naj bo zaokrožena pod kotom - glej detajl!
- na sredini mize se predvidi rozeta za kable
- potrebno zagotoviti ustrezno trdnost in odpornost materialov
- Vse dimenzije preveriti na licu mesta
- Dileme ob izvedbi predstaviti in uskladiti z arhitektom

Vzorke materialov velikosti A4, ki jih pripravi mizar, dokončno potrdi projektant.

DETAJL ZAOKROŽENEGA ROBA NAMIZNE PLOSKVE



VSE MERE PREVERITI NA OBJEKTU! MOREBITNE NEJASNOSTI REŠEVATI S PROJEKANTOM!



ARHIKULTURA

Atelje za projektiranje, inženiring in kulturo bivanja d.o.o.
Babičeva 21, 1000 Ljubljana
GSM: +386 41 718 244
E-mail: arhikultura@siol.net

Investitor:
UKC Ljubljana
Zaloška cesta 7, Ljubljana

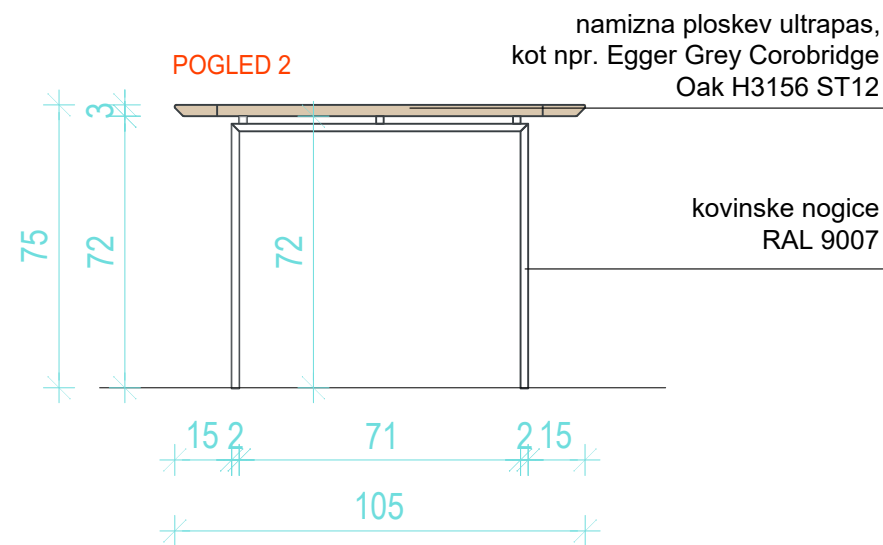
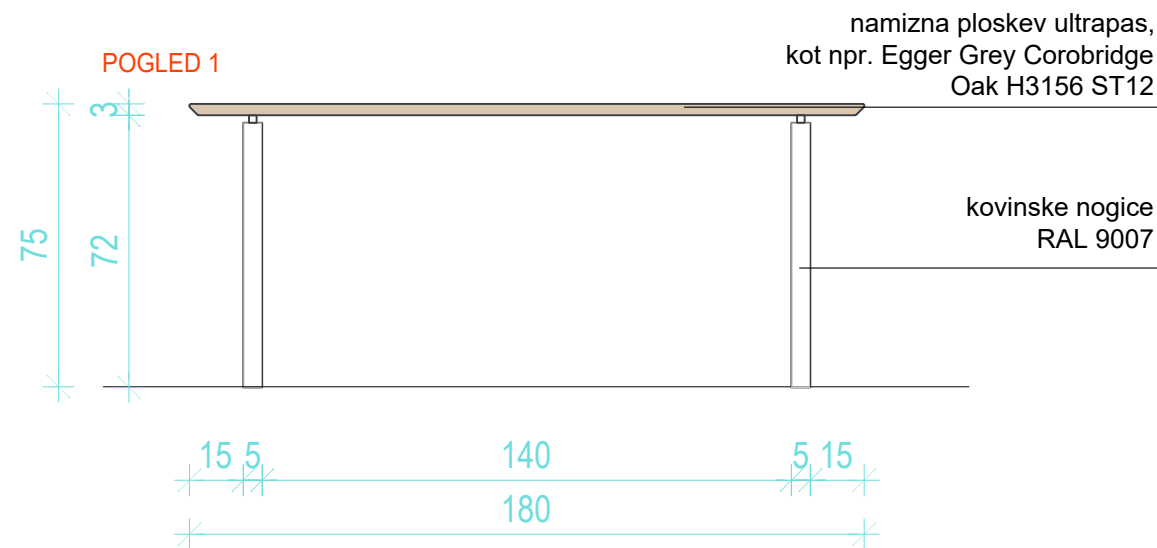
Naziv gradnje:
CELOTNA PRENOVA OBJEKTA, BIVŠI ZVD

PROJEKT NOTRANJE OPREME
Celotna prenova objekta bivši ZVD
PM-SM2,SEJNA MIZA 1., 2. N

Vrsta dokumentacije:
PZI
dokumentacija za izvedbo gradnje

Projektant: ARHIKULTURA d.o.o., Babičeva ul. 21, 1000 Ljubljana
Št. projekta: 01/24
Odg.vodja projekta: Igor Frelj, univ.dipl.inž.arh. id.št. ZAPS 0299
Odg.projektant: Igor Frelj, univ.dipl.inž.arh. id.št. ZAPS 0299
Izdelal: Pia Frelj, dipl.diz.

Merilo: 1:20 Datum: september 2025
List: 38



MATERIALI

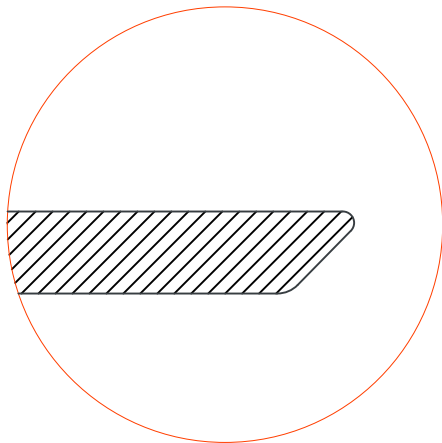
- namizna ploskev ultrapas v imitaciji lesa, kot npr. Egger Grey Corobridge Oak H3156 ST12
- kovinske nogice RAL 9007

OPOMBE

- zaokroženi robovi
- namizna ploskev naj bo zaokrožena pod kotom - glej detajl!
- na sredini mize se predvidi rozeta za kable
- potrebno zagotoviti ustrezno trdnost in odpornost materialov
- Vse dimenzije preveriti na licu mesta
- Dileme ob izvedbi predstaviti in uskladiti z arhitektom

Vzorke materialov velikosti A4, ki jih pripravi mizar, dokončno potrdi projektant.

DETAJL ZAOKROŽENEGA ROBA NAMIZNE PLOSKVE



VSE MERE PREVERITI NA OBJEKTU! MOREBITNE NEJASNOSTI REŠEVATI S PROJEKANTOM!



ARHIKULTURA

Atelje za projektiranje, inženiring in kulturo bivanja d.o.o.
Babičeva 21, 1000 Ljubljana
GSM: +386 41 718 244
E-mail: arhikultura@siol.net

Investitor:
UKC Ljubljana
Zaloška cesta 7, Ljubljana

Naziv gradnje:
CELOTNA PRENOVA OBJEKTA, BIVŠI ZVD

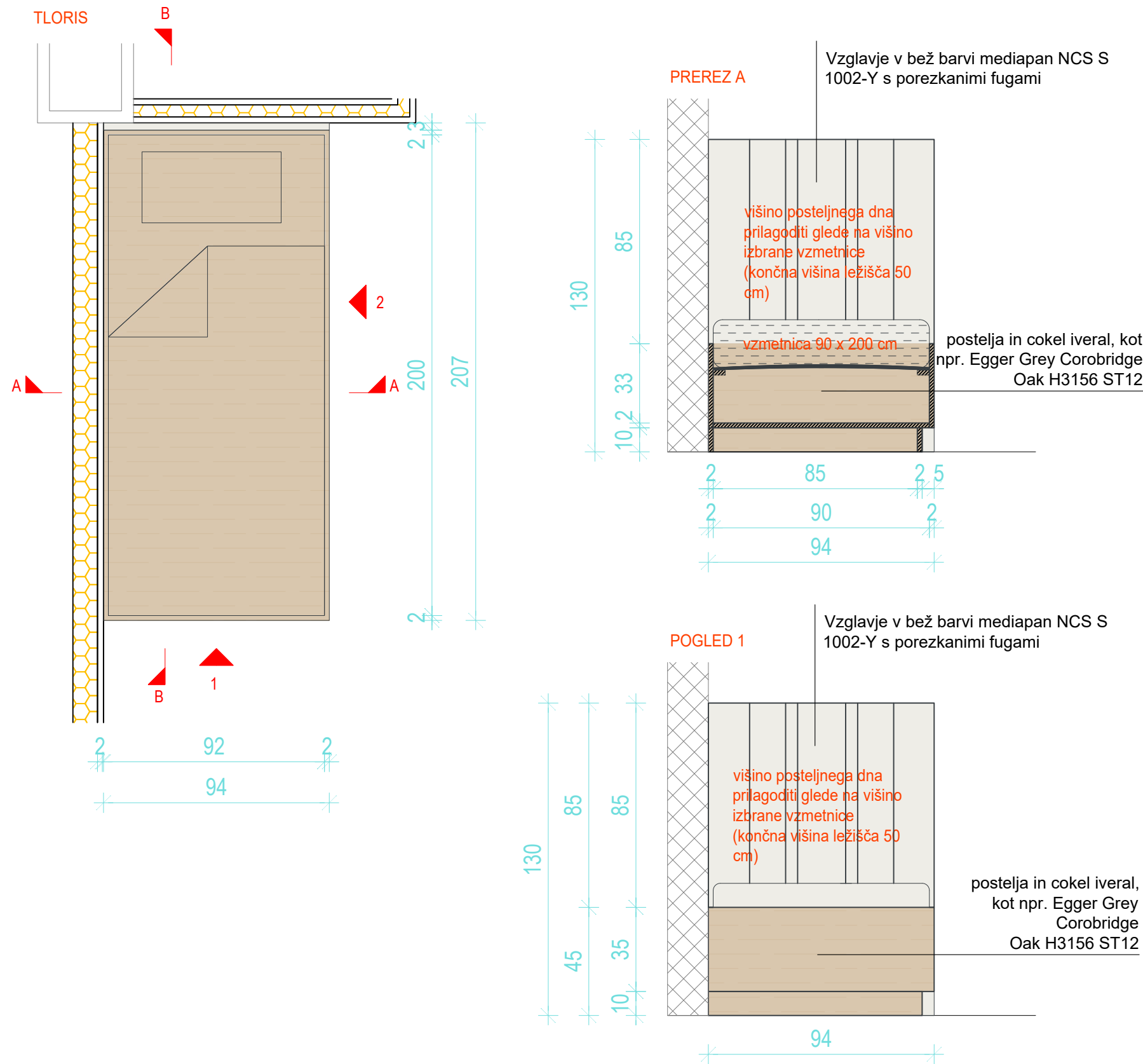
PROJEKT NOTRANJE OPREME
Celotna prenova objekta bivši ZVD
PM-SM2,SEJNA MIZA 1., 2. N

Vrsta dokumentacije:
PZI
dokumentacija za izvedbo gradnje

Projektant: ARHIKULTURA d.o.o., Babičeva ul. 21, 1000 Ljubljana
Št. projekta: 01/24

Odg.vodja projekta: Igor Frelj, univ.dipl.inž.arh. id.št. ZAPS 0299
Odg.projektant: Igor Frelj, univ.dipl.inž.arh. id.št. ZAPS 0299
Izdelal: Pia Frelj, dipl.diz.

Merilo: 1:20 Datum: september 2025
List: 39



MATERIALI

ZUNANJOST IN NOTRANJOST

- Iveral v imitaciji lesa, kot npr. Egger Grey Corobridge Oak H3156 ST12

VZGLAVJE

- mediapan v bež barvi NCS S 1002-Y

OPOMBE

- postelja ima skriti cokel
- postelja ima vzglavje s porezkanimi fugami, razen tam kjer se postelja stika z radiatorsko masko PM-R1 in PM-R2
- potrebno zagotoviti ustrezno trdnost in odpornost materialov
- Vse dimenzije preveriti na licu mesta
- Dileme ob izvedbi predstaviti in uskladiti z arhitektom

Vzorci materialov velikosti A4, ki jih pripravi mizar, dokončno potrdi projektant.

VSE MERE PREVERITI NA OBJEKTU! MOREBITNE NEJASNOSTI REŠEVATI S PROJEKANTOM!



ARHIKULTURA

Atelje za projektiranje, inženiring in kulturo bivanja d.o.o.
Babičeva 21, 1000 Ljubljana
GSM: +386 41 718 244
Email: arhikultura@siol.net

Investitor:
UKC Ljubljana
Zaloška cesta 7, Ljubljana

Naziv gradnje:
CELOTNA PRENOVA OBJEKTA, BIVŠI ZVD

PROJEKT NOTRANJE OPREME
Celotna prenova objekta bivši ZVD
PM-PO1 POSTELJA, 1., 2., 3. nadstropje

Vrsta dokumentacije:
PZI
dokumentacija za izvedbo gradnje

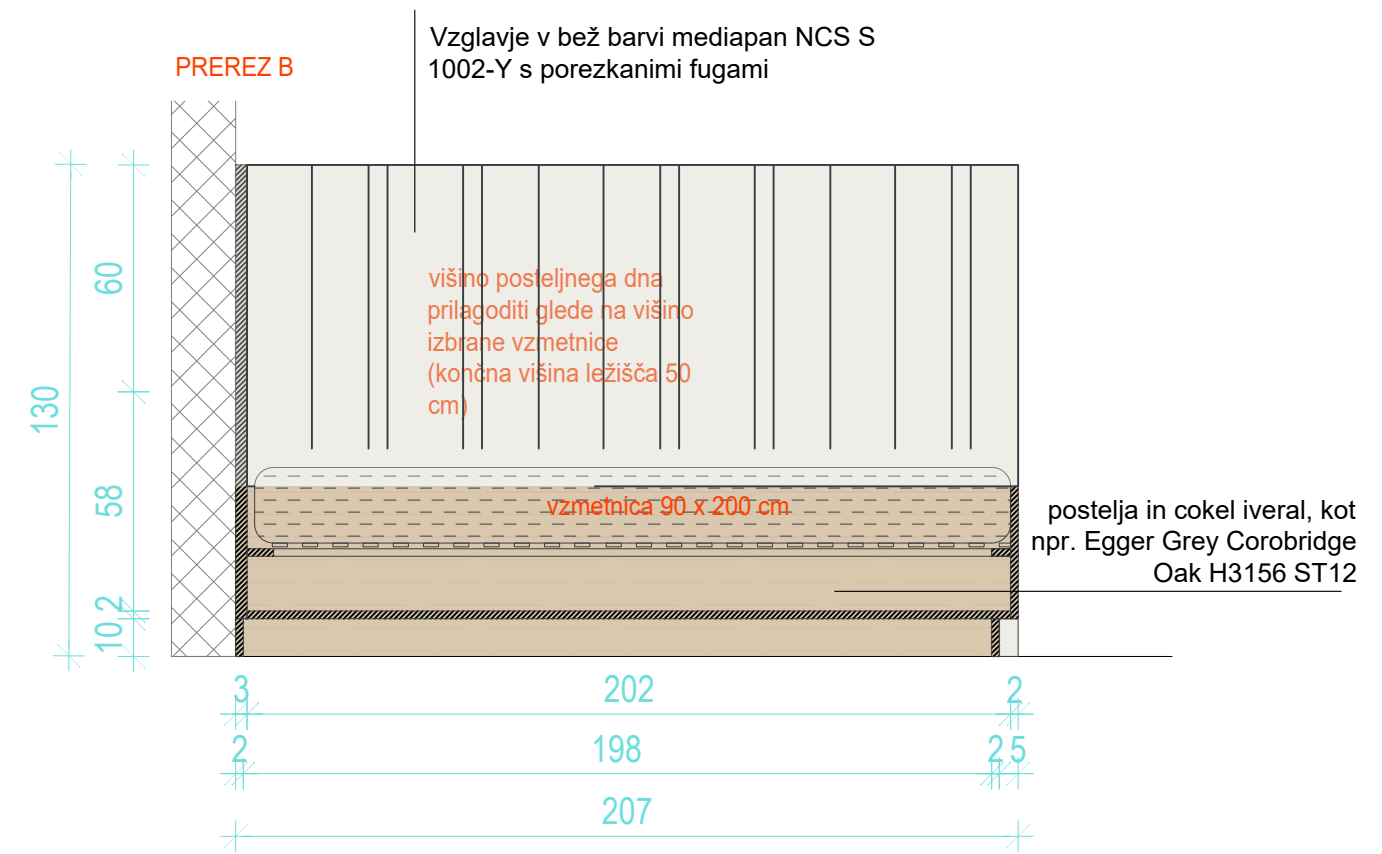
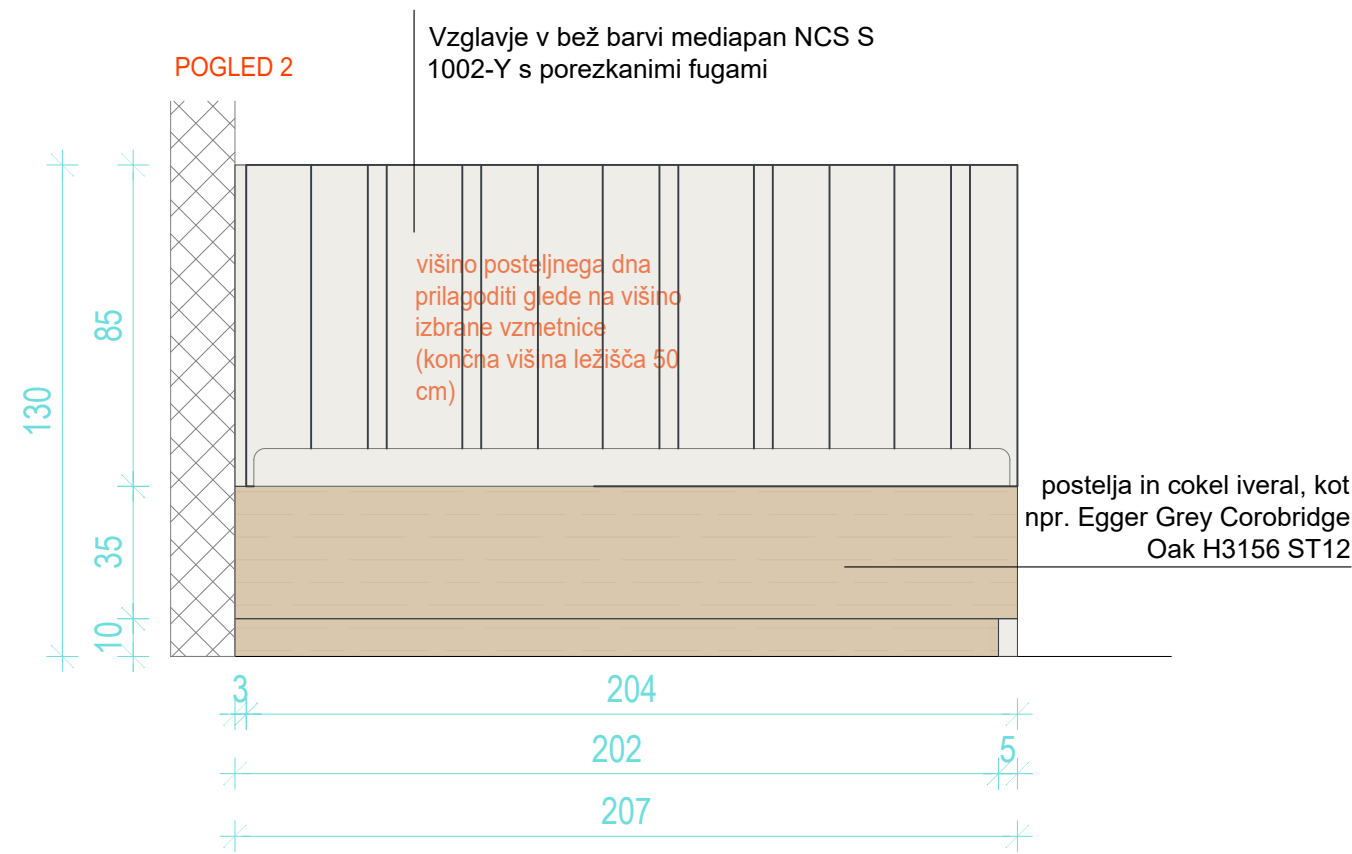
Projektant: ARHIKULTURA d.o.o., Babičeva ul. 21, 1000 Ljubljana
Št. projekta: 01/24

Odg.vodja projekta: Igor Frelih, univ.dipl.inž.arh. id.št. ZAPS 0299

Odg.projektant: Igor Frelih, univ.dipl.inž.arh. id.št. ZAPS 0299

Izdelal: Pia Frelih, dipl.diz.

Merilo: 1:20 Datum: september 2025
List: 40



MATERIALI

ZUNANJOST IN NOTRANJOST

- Iveral v imitaciji lesa, kot npr. Egger Grey Corobridge Oak H3156 ST12

VZGLAVJE

- mediapan v bež barvi NCS S 1002-Y

OPOMBE

- postelja ima skriti cokel
- postelja ima vzglavje s porezkanimi

fugami, razen tam kjer se postelja stika z radiatorsko masko PM-R1 in PM-R2
- potrebno zagotoviti ustrezno trdnost in odpornost materialov
- Vse dimenzije preveriti na licu mesta
- Dileme ob izvedbi predstaviti in uskladiti z arhitektom

Vzorke materialov velikosti A4, ki jih pripravi mizar, dokončno potrdi projektant.

VSE MERE PREVERITI NA OBJEKTU! MOREBITNE NEJASNOSTI REŠEVATI S PROJEKANTOM!



ARHIKULTURA

Atelje za projektiranje, inženiring in kulturo bivanja d.o.o.
Babičeva 21, 1000 Ljubljana
GSM: +386 41 718 244
E-mail: arhikultura@siol.net

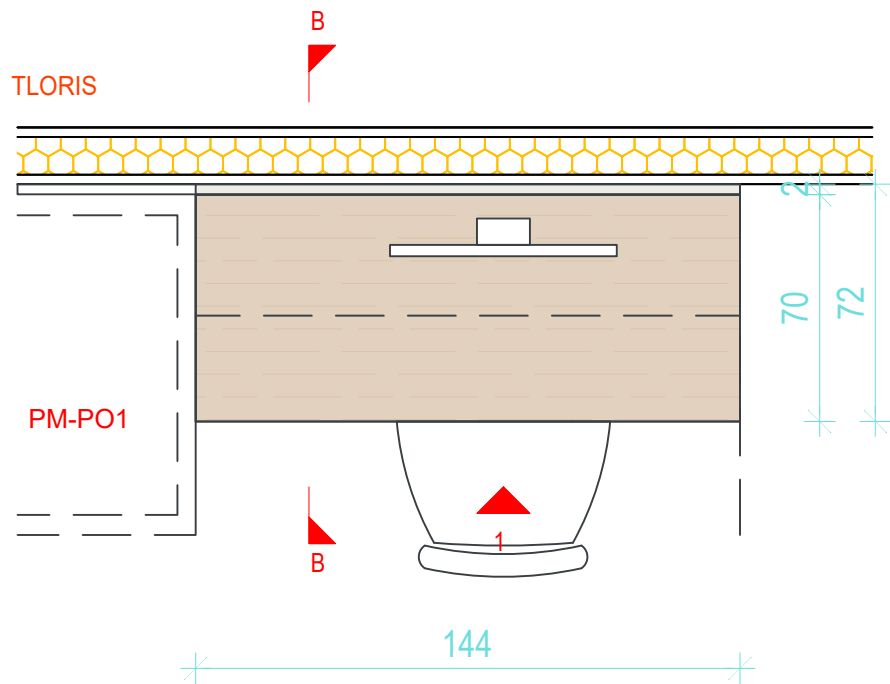
Investitor:
UKC Ljubljana
Zaloška cesta 7, Ljubljana

Naziv gradnje:
CELOTNA PRENOVA OBJEKTA, BIVŠI ZVD

PROJEKT NOTRANJE OPREME
Celotna prenova objekta bivši ZVD
PM-PO1 POSTELJA, 1., 2., 3. nadstropje

Vrsta dokumentacije:
PZI
dokumentacija za izvedbo gradnje

Projektant: ARHIKULTURA d.o.o., Babičeva ul. 21, 1000 Ljubljana
Št. projekta: 01/24
Odg.vodja projekta: Igor Frelj, univ.dipl.inž.arh. id.št. ZAPS 0299
Odg.projektant: Igor Frelj, univ.dipl.inž.arh. id.št. ZAPS 0299
Izdela: Pia Frelj, dipl.diz.
Merilo: 1:20
Datum: september 2025
List: 41



MATERIALI

STENSKA OBLOGA

- mediapan v bež barvi NCS S 1002-Y

MIZA

- ultrapas v imitaciji lesa, kot npr. Egger Grey Corobridge Oak H3156 ST12

OMARICA

- zunanost in notranost iveral v imitaciji lesa, kot npr. Egger Grey Corobridge Oak H3156 ST12
- fronte iveral v bež barvi, kot npr. Egger Porcelain white W1200 ST9

OPOMBE

- stenska obloga ima porezkane fuge, ki posnemajo vzorec posteljnega vzglavja
- na stensko oblogo se konzolno montira omarica in miza, miza ima za dodatno stabilnost spredaj dodani še dve nogi v barvi RAL 9007
- omarica se odpira na previs, zapiranje je mehko
- sestav se stika z drugimi elementi
- potrebno zagotoviti ustrezno trdnost in odpornost materialov
- Za hrbiščem prostor za morebiten razvod kablov
- Preveriti odpiranje omar glede na dejansko izvedbo svetil/ rekuperacije inp.
- Vse dimenzije preveriti na licu mesta
- Dileme ob izvedbi predstaviti in uskladiti z arhitektom

Vzorci materialov velikosti A4, ki jih pripravi mizar, dokončno potrdi projektant.

VSE MERE PREVERITI NA OBJEKTU! MOREBITNE NEJASNOSTI REŠEVATI S PROJEKANTOM!



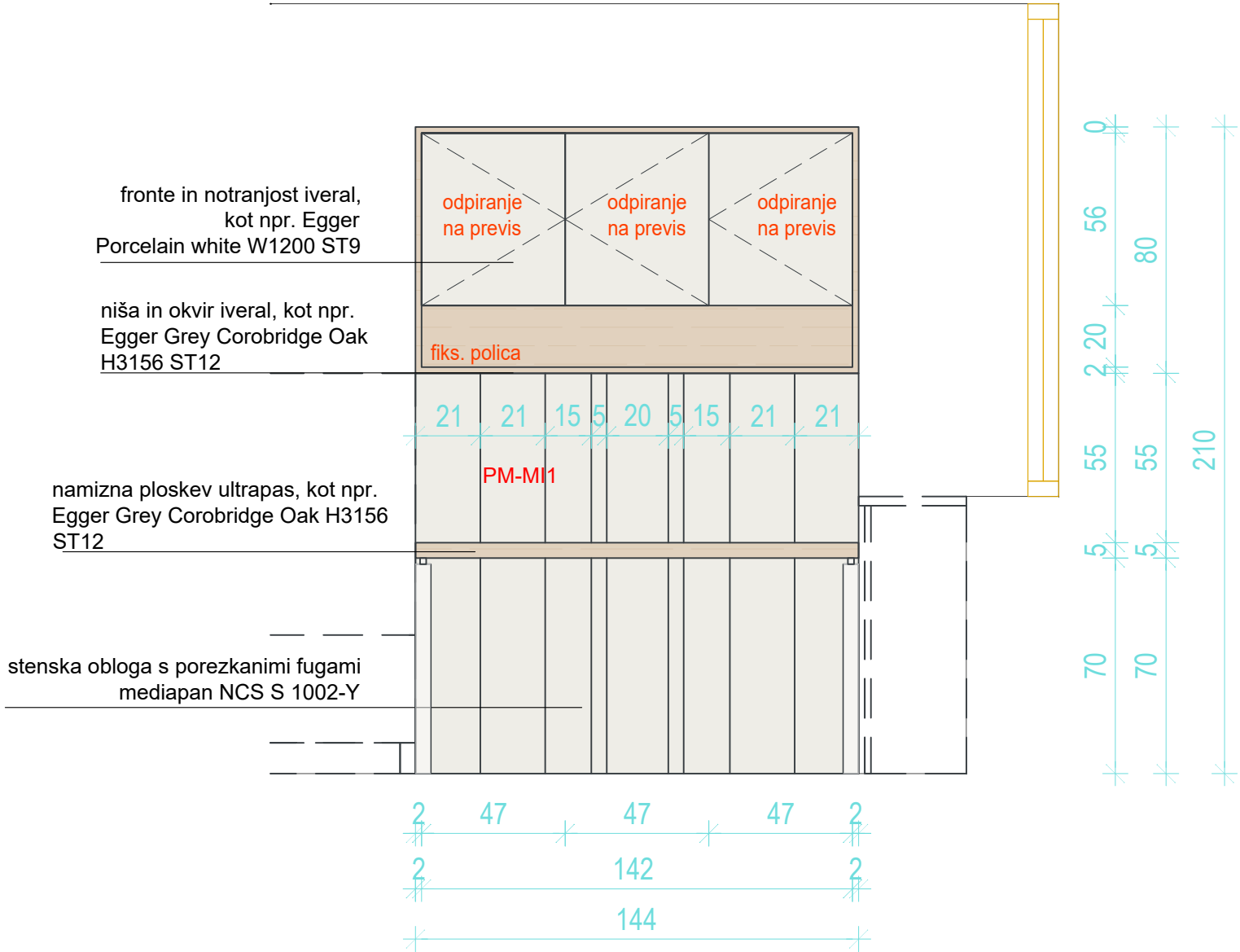
ARHIKULTURA
Atelje za projektiranje, inženiring in kulturo bivanja d.o.o.
Babičeva 21, 1000 Ljubljana
GSM: +386 41 718 244
E-mail: arhikultura@siol.net

Investitor:
UKC Ljubljana
Zaloška cesta 7, Ljubljana
Naziv gradnje:
**CELOTNA PRENOVA OBJEKTA,
BIVŠI ZVD**

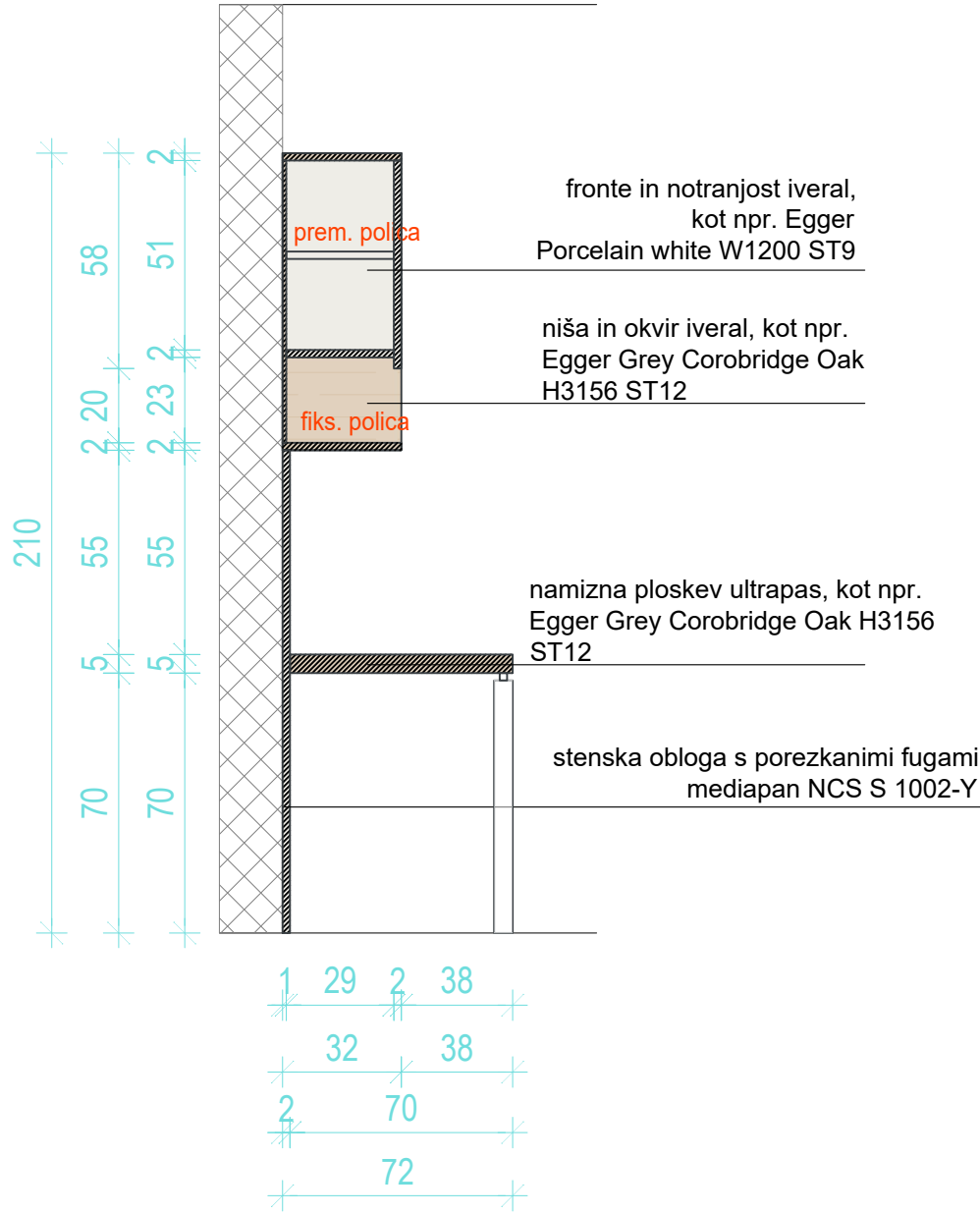
PROJEKT NOTRANJE OPREME
Celotna prenova objekta bivši ZVD
PM-MI1 MIZA, 1., 2., 3. nadstropje
Vrsta dokumentacije:
PZI
dokumentacija za izvedbo gradnje

Projektant: ARHIKULTURA d.o.o., Babičeva ul. 21, 1000 Ljubljana
Št. projekta: 01/24
Odg.vodja projekta: Igor Frelj, univ.dipl.inž.arh. id.št. ZAPS 0299
Odg.projektant: Igor Frelj, univ.dipl.inž.arh. id.št. ZAPS 0299
Izdelal: Pia Frelj, dipl.diz.
Merilo: 1:20
Datum: september 2025
List: 42

POGLED 1



PREREZ B



MATERIALI

STENSKA OBLOGA

- mediapan v bež barvi NCS S 1002-Y

MIZA

- ultrapas v imitaciji lesa, kot npr. Egger Grey Corobridge Oak H3156 ST12

OMARICA

- zunanost in notranost iveral v imitaciji lesa, kot npr. Egger Grey Corobridge Oak H3156 ST12

- fronte iveral v bež barvi, kot npr. Egger Porcelain white W1200 ST9

OPOMBE

- stenska obloga ima porezkane fuge, ki posnemajo vzorec postelnega vzglavlja
- na stensko oblogo se konzolno montira omarica in miza, miza ima za dodatno stabilnost spredaj dodani še dve nogi v barvi RAL 9007
- omarica se odpira na previs, zapiranje je mehko
- sestav se stika z drugimi

elementi

- potrebno zagotoviti ustrezno trdnost in odpornost materialov
- Za hrbiščem prostor za morebiten razvod kablov
- Preveriti odpiranje omar glede na dejansko izvedbo svetil/rekuperacije inp.
- Vse dimenzije preveriti na licu mesta
- Dileme ob izvedbi predstaviti in

uskladiti z arhitektom

Vzorci materialov velikosti A4, ki jih pripravi mizar, dokončno potrdi projektant.

VSE MERE PREVERITI NA OBJEKTU! MOREBITNE NEJASNOSTI REŠEVATI S PROJEKANTOM!



ARHIKULTURA

Atelje za projektiranje, inženiring in kulturo bivanja d.o.o.
Babičeva 21, 1000 Ljubljana
GSM: +386 41 718 244
Email: arhikultura@siol.net

Investitor:
UKC Ljubljana
Zaloška cesta 7, Ljubljana

Naziv gradnje:
CELOTNA PRENOVA OBJEKTA, BIVŠI ZVD

PROJEKT NOTRANJE OPREME
Celotna prenova objekta bivši ZVD
PM-MI1 MIZA, 1., 2., 3. nadstropje

Vrsta dokumentacije:
PZI
dokumentacija za izvedbo gradnje

Projektant: ARHIKULTURA d.o.o., Babičeva ul. 21, 1000 Ljubljana
Št. projekta: 01/24

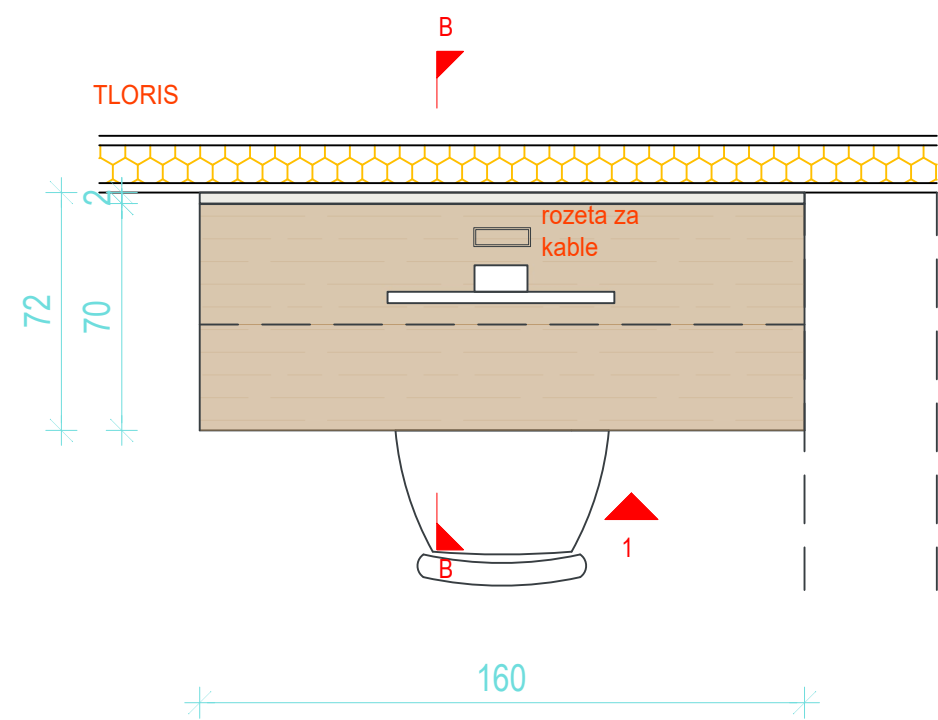
Odg.vodja projekta: Igor Frelj, univ.dipl.inž.arh. id.št. ZAPS 0299

Odg.projektant: Igor Frelj, univ.dipl.inž.arh. id.št. ZAPS 0299

Izdelal: Pia Frelj, dipl.diz.

Merilo: 1:20 Datum: september 2025

List: 43



MATERIALI

STENSKA OBLOGA

- mediapan v bež barvi NCS S 1002-Y

MIZA

- ultraplas v imitaciji lesa, kot npr. Egger Grey Corobridge Oak H3156 ST12

OMARICA

- zunanost in notranost iveral v imitaciji lesa, kot npr. Egger Grey Corobridge Oak H3156 ST12
- fronte iveral v bež barvi, kot npr. Egger Porcelain white W1200 ST9

OPOMBE

- stenska obloga ima porezkane fuge, ki posnemajo vzorec posteljnega vzglavja
- na stensko oblogo se konzolno montira omarica in miza, miza ima za dodatno stabilnost spredaj dodani še dve nogi v barvi RAL 9007
- omarica se odpira na previs, zapiranje je mehko
- sestav se stika z drugimi elementi
- potrebno zagotoviti ustrezno trdnost in odpornost materialov
- Za hrbtniščem prostor za morebiten razvod kablov
- Preveriti odpiranje omar glede na dejansko izvedbo svetil/ rekuperacije inp.
- Vse dimenzije preveriti na licu mesta
- Dileme ob izvedbi predstaviti in uskladiti z arhitektom

Vzorci materialov velikosti A4, ki jih pripravi mizar, dokončno potrdi projektant.

VSE MERE PREVERITI NA OBJEKTU! MOREBITNE NEJASNOSTI REŠEVATI S PROJEKANTOM!



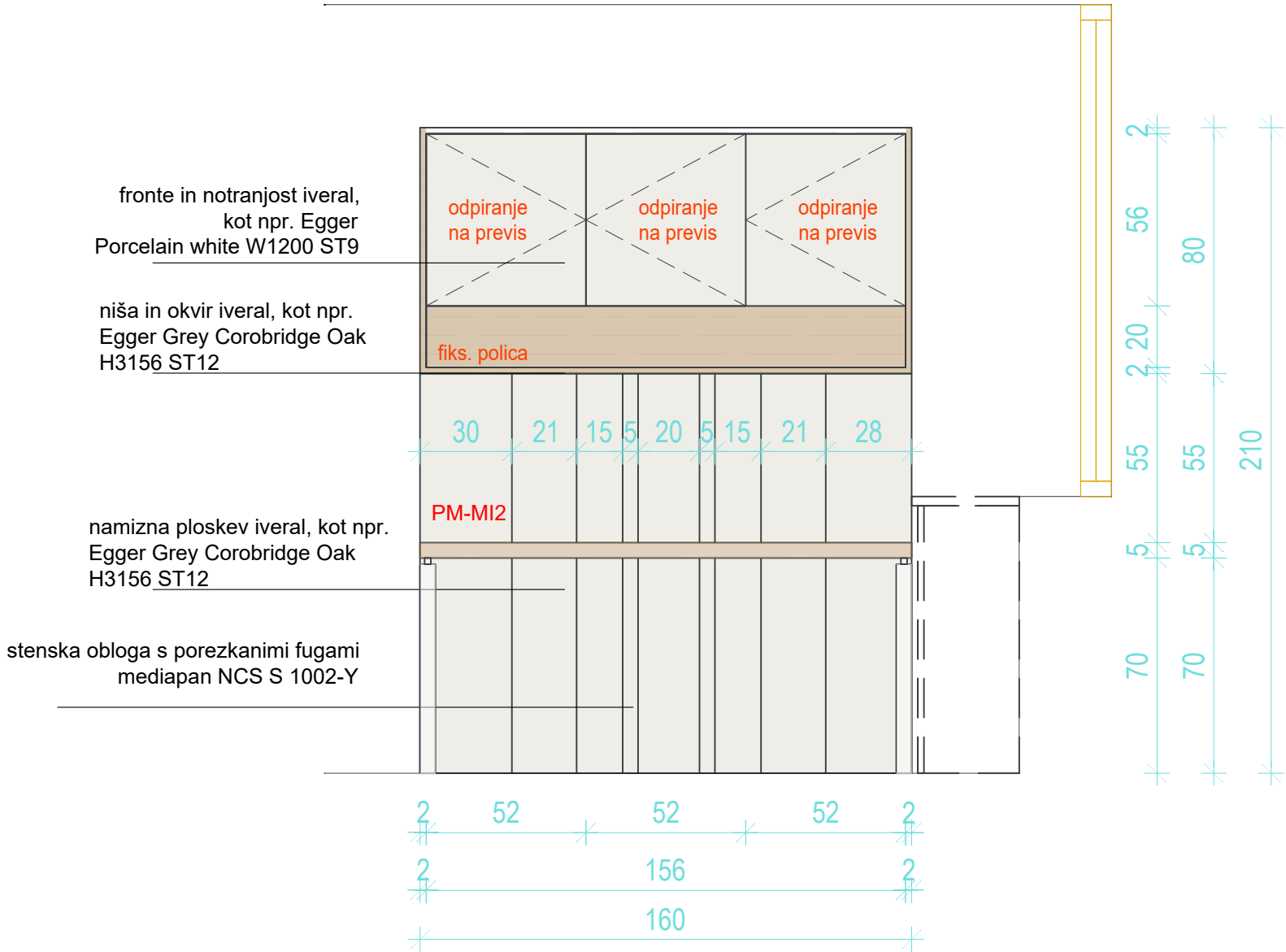
ARHIKULTURA
Atelje za projektiranje, inženiring in kulturo bivanja d.o.o.
Babičeva 21, 1000 Ljubljana
GSM: +386 41 718 244
E-mail: arhikultura@siol.net

Investitor:
UKC Ljubljana
Zaloška cesta 7, Ljubljana
Naziv gradnje:
CELOTNA PRENOVA OBJEKTA,
BIVŠI ZVD

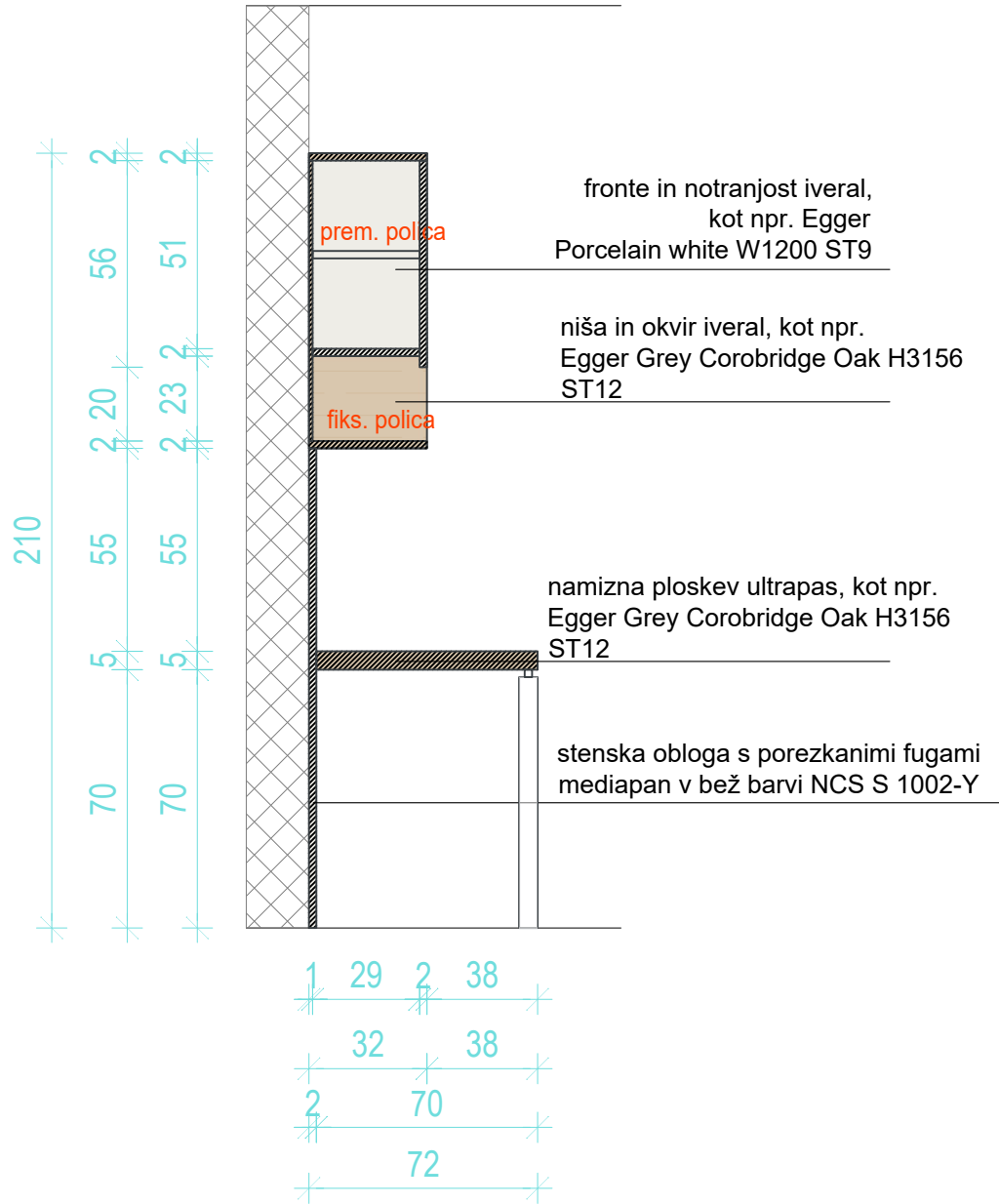
PROJEKT NOTRANJE OPREME
Celotna prenova objekta bivši ZVD
PM-MI2 MIZA, 1., 2., 3. nadstropje
Vrsta dokumentacije:
PZI
dokumentacija za izvedbo gradnje

Projektant: ARHIKULTURA d.o.o., Babičeva ul. 21, 1000 Ljubljana
Št. projekta: 01/24
Odg.vodja projekta: Igor Frelj, univ.dipl.inž.arh. id.št. ZAPS 0299
Odg.projektant: Igor Frelj, univ.dipl.inž.arh. id.št. ZAPS 0299
Izdelal: Pia Frelj, dipl.diz.
Merilo: 1:20
Datum: september 2025
List: 44

POGLED 1



PREREZ B



MATERIALI

STENSKA OBLOGA

- mediapan v bež barvi NCS S 1002-Y

MIZA

- ultrapas v imitaciji lesa, kot npr. Egger Grey Corobridge Oak H3156 ST12

OMARICA

- zunanost in notranjost iveral v imitaciji lesa, kot npr. Egger Grey Corobridge Oak H3156 ST12

- fronte iveral v bež barvi, kot npr. Egger Porcelain white W1200 ST9

OPOMBE

- stenska obloga ima porezkane fuge, ki posnemajo vzorec posteljnega vzglavja
- na stensko oblogo se konzolno montira omarica in miza, miza ima za dodatno stabilnost spredaj dodani še dve nogi v barvi RAL 9007
- omarica se odpira na previs, zapiranje je mehko
- sestav se stika z drugimi

elementi

- potrebno zagotoviti ustrezno trdnost in odpornost materialov
- Za hrbiščem prostor za morebiten razvod kablov
- Preveriti odpiranje omar glede na dejansko izvedbo svetil/rekuperacije inp.
- Vse dimenzije preveriti na licu mesta
- Dileme ob izvedbi predstaviti in

uskladiti z arhitektom

Vzorci materialov velikosti A4, ki jih pripravi mizar, dokončno potrdi projektant.

VSE MERE PREVERITI NA OBJEKTU! MOREBITNE NEJASNOSTI REŠEVATI S PROJEKANTOM!



ARHIKULTURA

Atelje za projektiranje, inženiring in kulturo bivanja d.o.o.
Babičeva 21, 1000 Ljubljana
GSM: +386 41 718 244
Email: arhikultura@siol.net

Investitor:
UKC Ljubljana
Zaloška cesta 7, Ljubljana

Naziv gradnje:
CELOTNA PRENOVA OBJEKTA, BIVŠI ZVD

PROJEKT NOTRANJE OPREME
Celotna prenova objekta bivši ZVD
PM-MI2 MIZA, 1., 2., 3. nadstropje

Vrsta dokumentacije:
PZI
dokumentacija za izvedbo gradnje

Projektant: ARHIKULTURA d.o.o., Babičeva ul. 21, 1000 Ljubljana
Št. projekta: 01/24

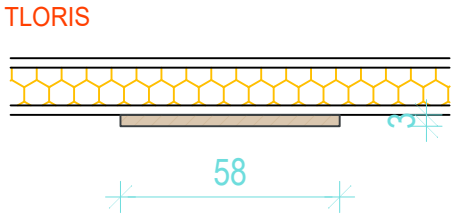
Odg.vodja projekta: Igor Frelih, univ.dipl.inž.arh. id.št. ZAPS 0299

Odg.projektant: Igor Frelih, univ.dipl.inž.arh. id.št. ZAPS 0299

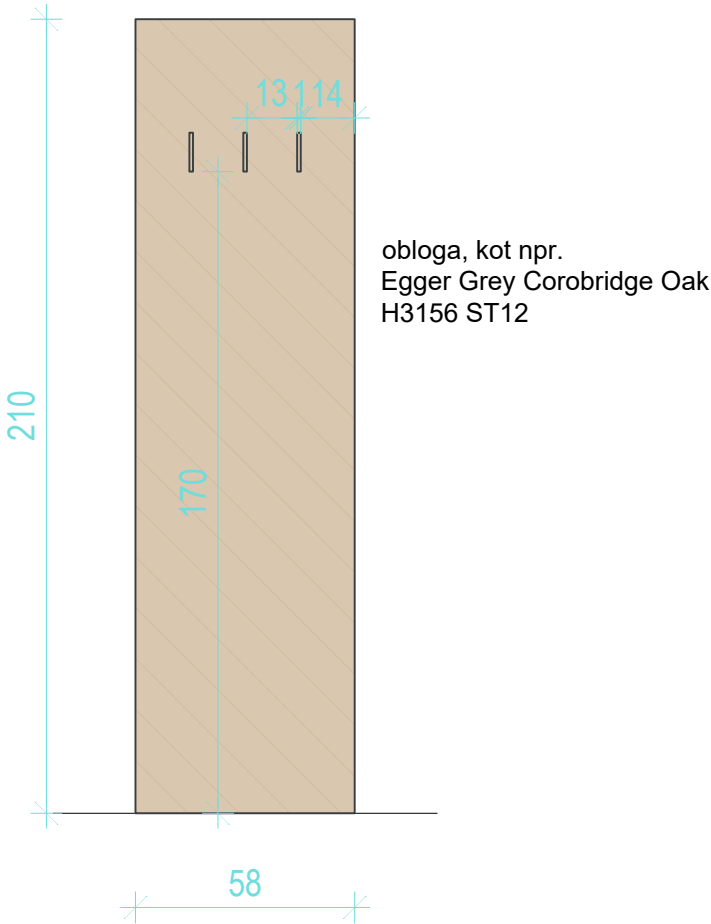
Izdelal: Pia Frelih, dipl.diz.

Merilo: 1:20 Datum: september 2025

List: 45



POGLED 1



MATERIALI

STENSKA OBLOGA

iveral v imitaciji lesa, kot npr. Egger Grey Corobridge
Oak H3156 ST12

OPOMBE

- na stensko oblogo se montirajo obešala, kot npr. RUJZ 2084 obdelava CR
- potrebno zagotoviti ustrezno trdnost in odpornost materialov
- Za hrbtniščem prostor za morebiten razvod kablov
- Vse dimenzije preveriti na licu mesta
- Dileme ob izvedbi predstaviti in uskladiti z arhitektom

Vzorce materialov velikosti A4, ki jih pripravi mizar,
dokončno potrdi projektant.

VSE MERE PREVERITI NA OBJEKTU! MOREBITNE NEJASNOSTI REŠEVATI S PROJEKANTOM!

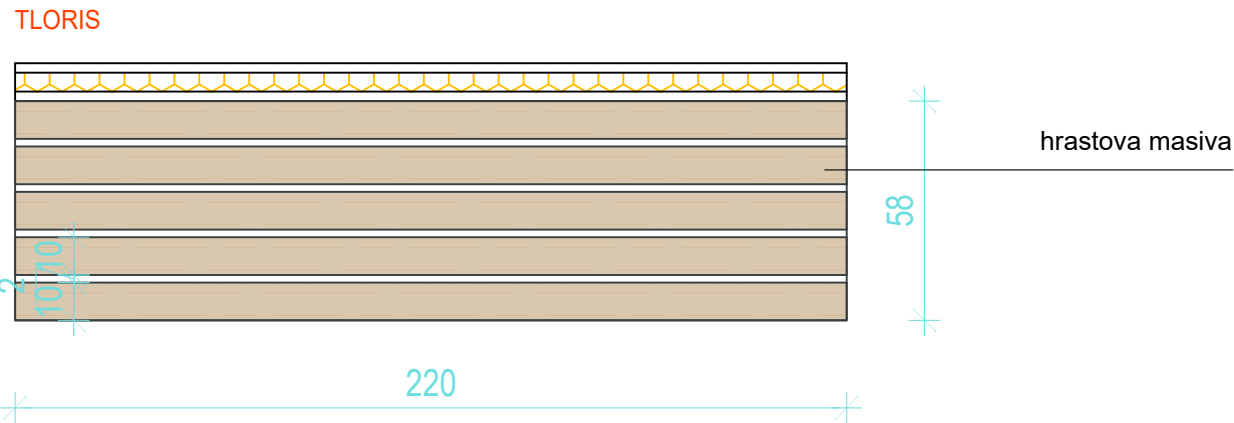


ARHIKULTURA
Atelje za projektiranje, inženiring in kulturo bivanja d.o.o.
Babičeva 21, 1000 Ljubljana
GSM: +386 41 718 244
E-mail: arhikultura@siol.net

Investitor:
UKC Ljubljana
Zaloška cesta 7, Ljubljana
Naziv gradnje:
**CELOTNA PRENOVA OBJEKTA,
BIVŠI ZVD**

PROJEKT NOTRANJE OPREME
Celotna prenova objekta bivši ZVD
PM-OB1 ST.OBLOGA, 1., 2., 3. nadstropje
Vrsta dokumentacije:
PZI
dokumentacija za izvedbo gradnje

Projektant: ARHIKULTURA d.o.o., Babičeva ul. 21, 1000 Ljubljana	
Št. projekta: 01/24	
Odg.vodja projekta: Igor Frelj, univ.dipl.inž.arh. id.št. ZAPS 0299	
Odg.projektant: Igor Frelj, univ.dipl.inž.arh. id.št. ZAPS 0299	
Izdela: Pia Frelj, dipl.diz.	
Merilo: 1:20	Datum: september 2025
	List: 46



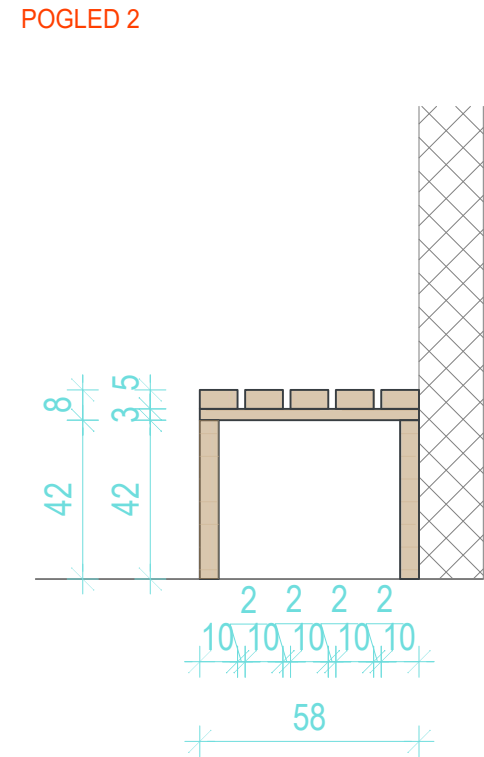
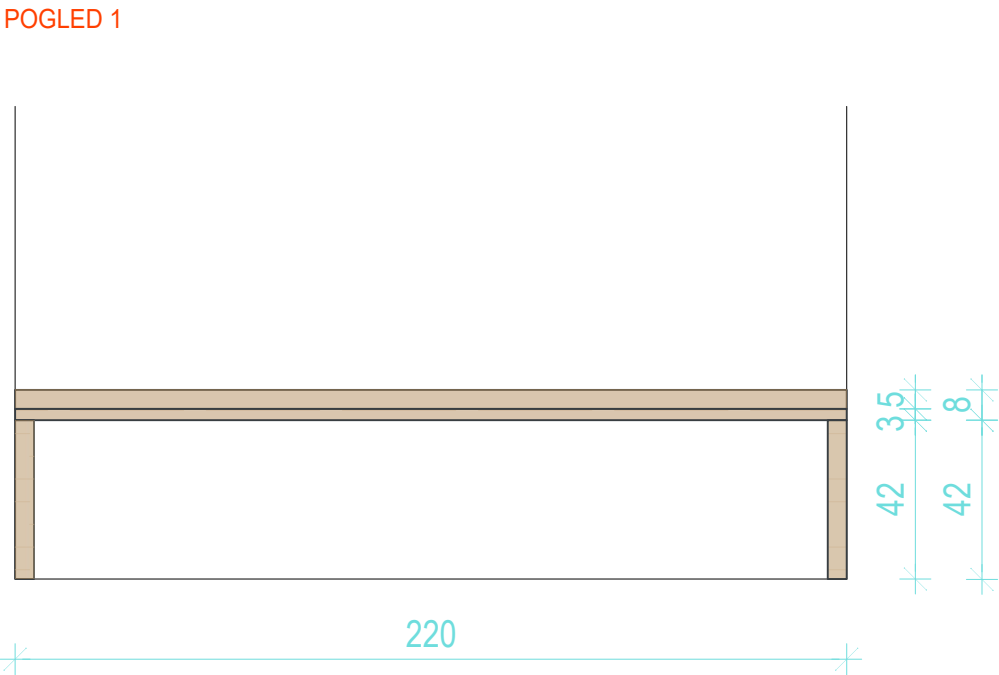
MATERIALI

- masiva, hrast, usklajen z izbranim iveralom kot npr. Egger Grey Corobridge Oak H3156 ST12

OPOMBE

- potreba zagotoviti ustrezno nosilnost
- potrebno zagotoviti ustrezno vodoodpornost
- potrebno zagotoviti ustrezno trdnost in odpornost materialov
- Vse dimenzije preveriti na licu mesta
- Dileme ob izvedbi predstaviti in uskladiti z arhitektom

Vzorke materialov velikosti A4, ki jih pripravi mizar, dokončno potrdi projektant.



VSE MERE PREVERITI NA OBJEKTU! MOREBITNE NEJASNOSTI REŠEVATI S PROJEKANTOM!

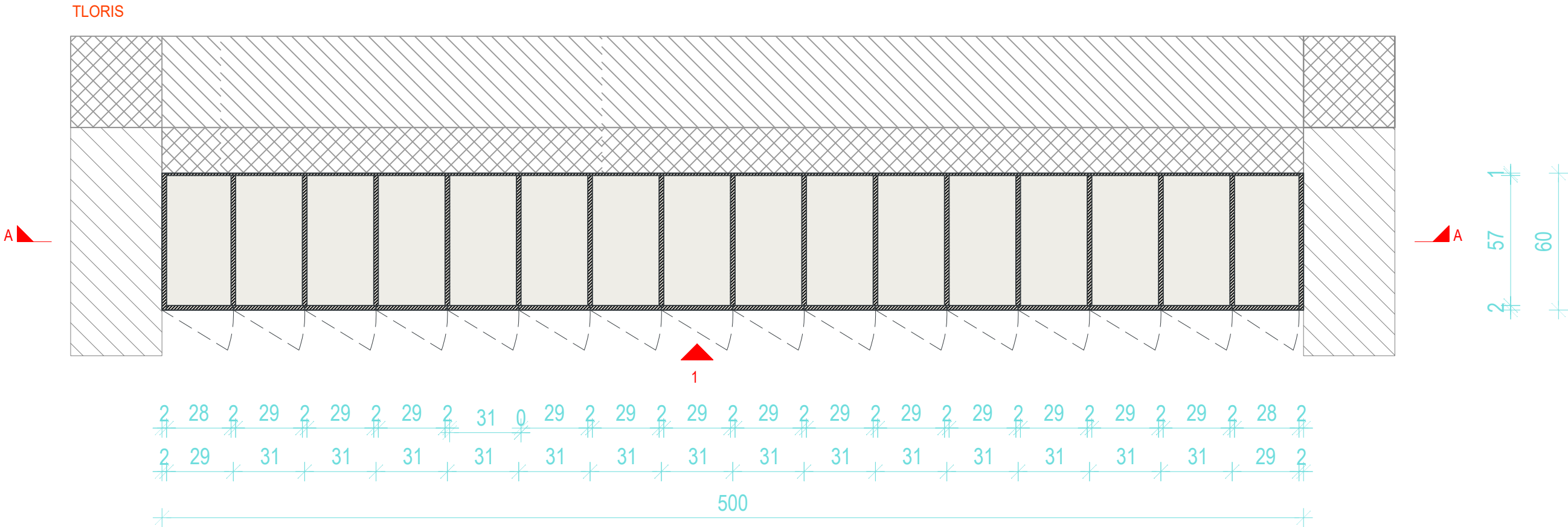


ARHIKULTURA
Atelje za projektiranje, inženiring in kulturo bivanja d.o.o.
Babičeva 21, 1000 Ljubljana
GSM: +386 41 718 244
E-mail: arhikultura@siol.net

Investitor:
UKC Ljubljana
Zaloška cesta 7, Ljubljana
Naziv gradnje:
**CELOTNA PRENOVA OBJEKTA,
BIVŠI ZVD**

PROJEKT NOTRANJE OPREME
Celotna prenova objekta bivši ZVD
PM-KL1 KLOP, 1., 2., 3. N
Vrsta dokumentacije:
PZI
dokumentacija za izvedbo gradnje

Projektant: ARHIKULTURA d.o.o., Babičeva ul. 21, 1000 Ljubljana
Št. projekta: 01/24
Odg.vodja projekta: Igor Frelih, univ.dipl.inž.arh. id.št. ZAPS 0299
Odg.projektant: Igor Frelih, univ.dipl.inž.arh. id.št. ZAPS 0299
Izdelal: Pia Frelih, dipl.diz.
Merilo: 1:20
Datum: september 2025
List: 47



MATERIALI

- iveral v bež barvi, kot npr. Egger Porcelain white W1200 ST
- okvir in cokel iveral v imitaciji lesa, kot npr. Egger Grey Corobridge Oak H3156 ST12

OPOMBE

- odpiranje omar na tipski ročaj kot npr. RUJZ DESIGN 446.24 Cr 170 mm, z elektronskimi ključavnicami, kot npr : Gantner GAT NET LOCK 7020 - zaklepanje in odklepanje elektronskih ključavnic naj se izvaja na vratih posamezne garderobne omarice, sistem ključavnic mora poleg osnovnih ožičenih "online" ključavnic, podpirati tudi baterijske "online" in "offline" ključavnice za potrebe začasnih oz. dislociranih enot. Garderobne

- omarice naj bodo industrijsko pripravljene za vgradnjo sistema elektronskih ključavnic (premišljen potek kablov, skladnost detajlov,...)
- zapiranje je mehko
- vsaka omarica ima drog za obešanje
- potrebno zagotoviti ustrezno trdnost in odpornost materialov
- senčna fuga pod stropom
- Za hrbiščem prostor za morebiten razvod kablov
- Preveriti odpiranje omar glede na dejansko izvedbo svetil/ rekuperacije inp.
- Vse dimenzije preveriti na licu mesta
- Dileme ob izvedbi predstaviti in uskladiti z arhitektom

Vzorke materialov velikosti A4, ki jih pripravi mizar, dokončno potrdi projektant.

ZA OMARO JE POTREBNO
PREDVIDETI VTIČNICE IN UTP, ZA
MONTAŽO ELEKTRONSKIH
KLJUČAVNIC - GLEJ ELEKTRO
NAČRT

VSE MERE PREVERITI NA OBJEKTU! MOREBITNE NEJASNOSTI REŠEVATI S PROJEKANTOM!



ARHIKULTURA

Atelje za projektiranje, inženiring in kulturo bivanja d.o.o.
Babičeva 21, 1000 Ljubljana
GSM: +386 41 718 244
Email: arhikultura@siol.net

Investitor:
UKC Ljubljana
Zaloška cesta 7, Ljubljana

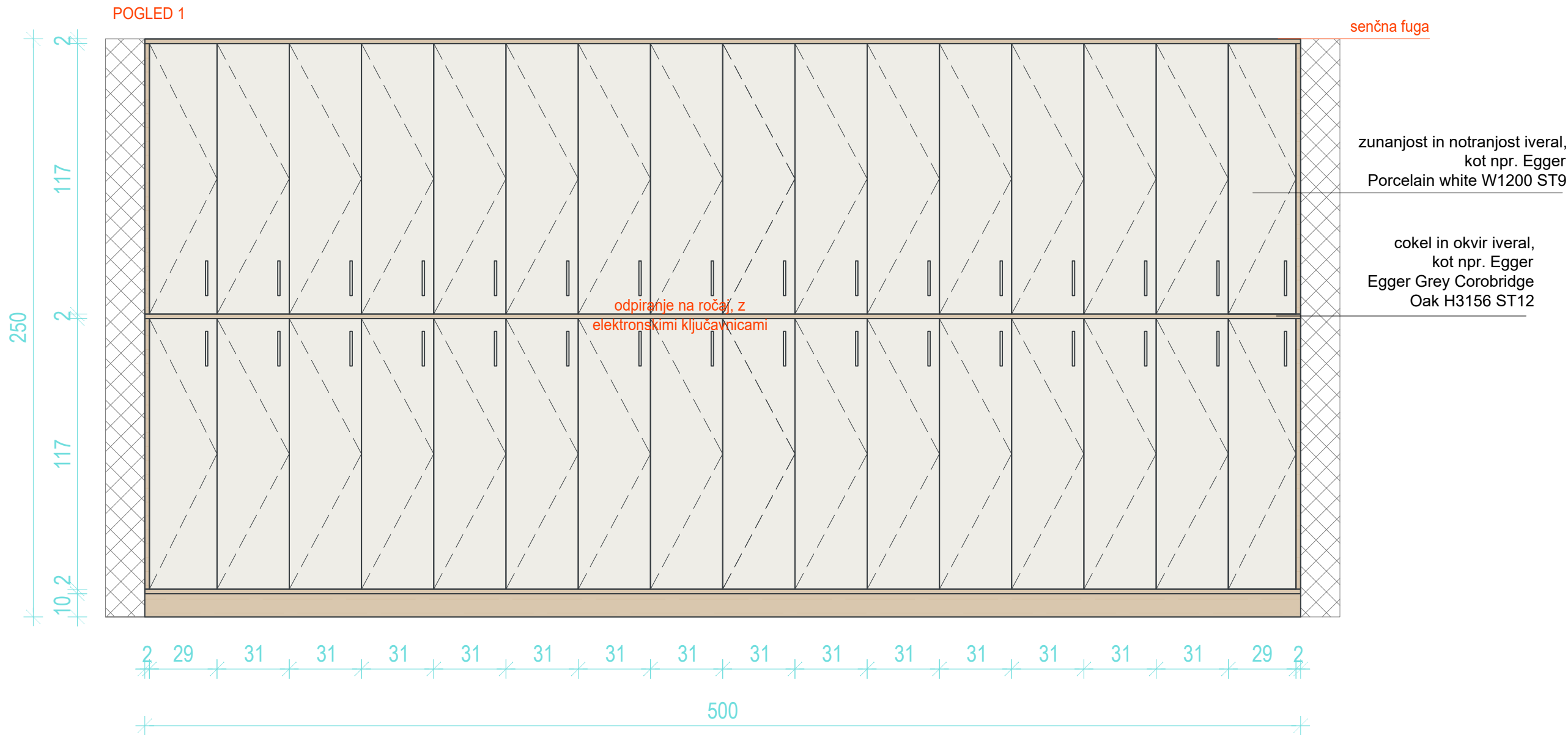
Naziv gradnje:
**CELOTNA PRENOVA OBJEKTA,
BIVŠI ZVD**

PROJEKT NOTRANJE OPREME
Celotna prenova objekta bivši ZVD
PM-GO1, 1., 2., 3. nadstropje

Vrsta dokumentacije:
PZI
dokumentacija za izvedbo gradnje

Projektant: ARHIKULTURA d.o.o., Babičeva ul. 21, 1000 Ljubljana
Št. projekta: 01/24
Odg.vodja projekta: Igor Frelj, univ.dipl.inž.arh. id.št. ZAPS 0299
Odg.projektant: Igor Frelj, univ.dipl.inž.arh. id.št. ZAPS 0299
Izdelal: Pia Frelj, dipl.diz.

Merilo: 1:20 Datum: september 2025
List: 48



MATERIALI

- iveral v bež barvi, kot npr. Egger Porcelain white W1200 ST
- okvir in cokel iveral v imitaciji lesa, kot npr. Egger Grey Corobridge Oak H3156 ST12

OPOMBE

- odpiranje omar na tipski ročaj kot npr. RUJZ DESIGN 446.24 Cr 170 mm, z elektronskimi ključavnicami, kot npr : Gantner GAT NET LOCK 7020 - zaklepanje in odklepanje elektronskih

- ključavnic naj se izvaja na vratih posamezne garderobne omarice, sistem ključavnic mora poleg osnovnih ožičenih "online" ključavnic, podpirati tudi baterijske "online" in "offline" ključavnice za potrebe začasnih oz. dislociranih enot. Garderobne omarice naj bodo industrijsko pripravljene za vgradnjo sistema elektronskih ključavnic (premišljen potek kablov, skladnost detajlov,...)
- zapiranje je mehko
- vsaka omarica ima drog za obešanje
- potrebno zagotoviti ustrezno trdnost in odpornost materialov

- senčna fuga pod stropom
- Za hrbtiščem prostor za morebiten razvod kablov
- Preveriti odpiranje omar glede na dejansko izvedbo svetil/ rekuperacije inp.
- Vse dimenzije preveriti na licu mesta
- Dileme ob izvedbi predstaviti in uskladiti z arhitektom

Vzorke materialov velikosti A4, ki jih pripravi mizar, dokončno potrdi projektant.

VSE MERE PREVERITI NA OBJEKTU! MOREBITNE NEJASNOSTI REŠEVATI S PROJEKANTOM!



ARHIKULTURA

Atelje za projektiranje, inženiring in kulturo bivanja d.o.o.
Babičeva 21, 1000 Ljubljana
GSM: +386 41 718 244
Email: arhikultura@siol.net

Investitor:
UKC Ljubljana
Zaloška cesta 7, Ljubljana

Naziv gradnje:
**CELOTNA PRENOVA OBJEKTA,
BIVŠI ZVD**

PROJEKT NOTRANJE OPREME
Celotna prenova objekta bivši ZVD
PM-GO1, 1., 2., 3. nadstropje

Vrsta dokumentacije:
PZI
dokumentacija za izvedbo gradnje

Projektant: ARHIKULTURA d.o.o., Babičeva ul. 21, 1000 Ljubljana
Št. projekta: 01/24

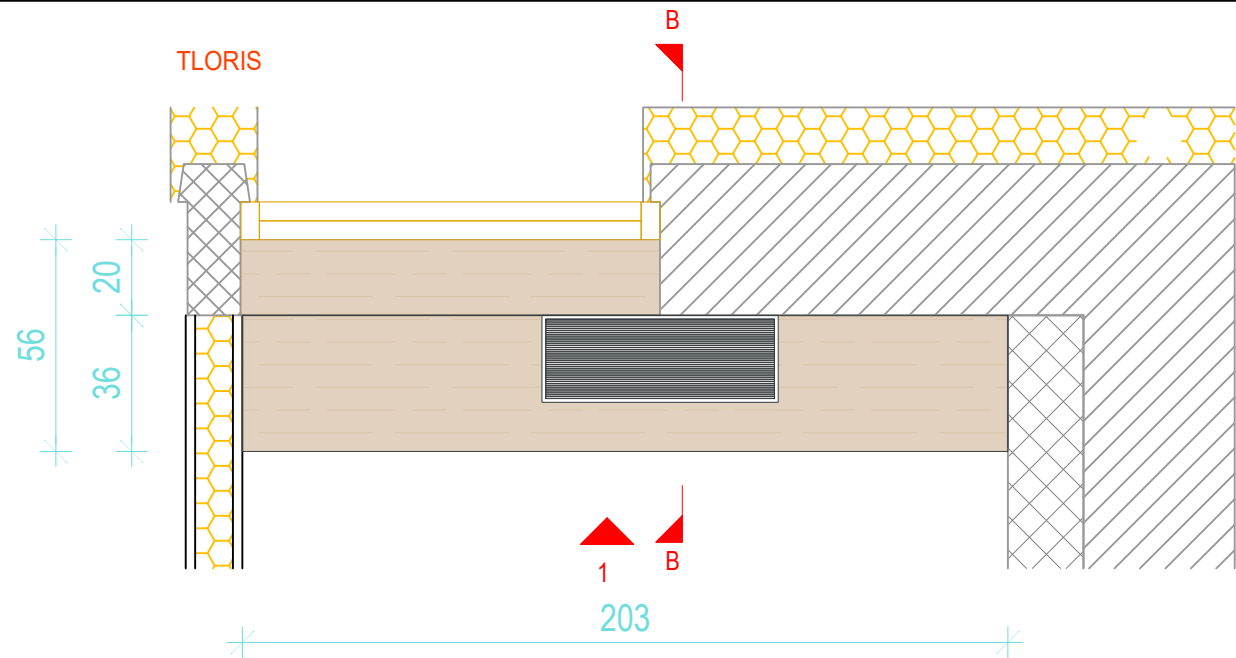
Odg.vodja projekta: Igor Frelj, univ.dipl.inž.arh. id.št. ZAPS 0299

Odg.projektant: Igor Frelj, univ.dipl.inž.arh. id.št. ZAPS 0299


Izdela: Pia Frelj, dipl.diz.

Merilo: 1:20 Datum: september 2025
List: 49

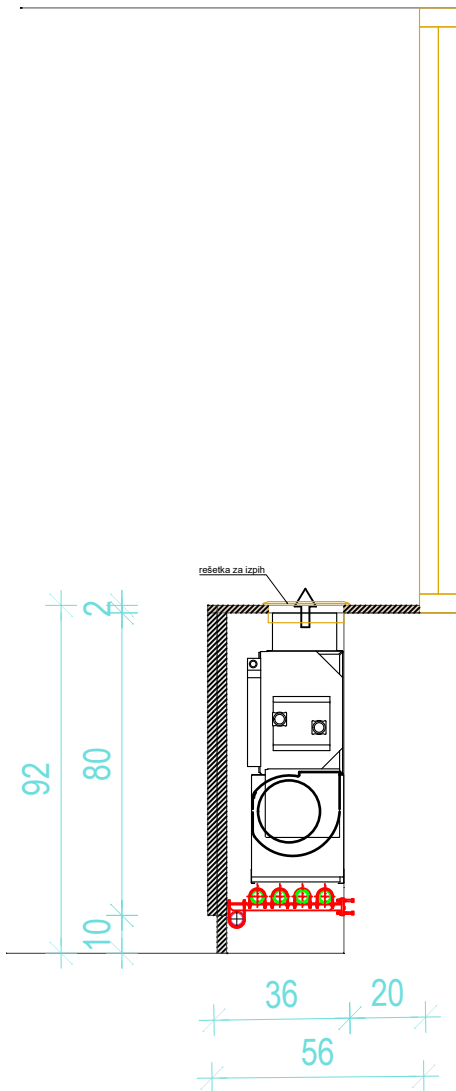




POGLED 1



PREREZ B



MATERIALI

ZUNANJOST IN NOTRANJOST

- zunanost in notranost mediapan v bež barvi NCS S 1002-Y
- zgornja ploskev ultrapas v imitaciji lesa, kot npr. Egger Grey Corobridge Oak H3156 ST12

OPOMBE

- perforacija sprednje stranice v vzorcu. Potrebno zagotoviti zadostno prepustnost toplote. Odpiranje na perforacijo.
- fronte so fiksne, vendar morajo zagotoviti nemoten dostop za

vzdrževanje

- Konvektorska maska se v vseh vogalih zaključi z visoko omaro, v njej poteka vertikalni razvod cevi za ogrevanje, do višine spuščenega stropa
- maska skriva konvektorje, mere in izgled prilagoditi obstoječemu kovektorju
- nad konvektorjem in v coklu se pojavijo rešetke za izpih, lego in dimenzije rešetk uskladiti s projektantom strojnih inštalacij
- potrebno zagotoviti ustrezno trdnost in odpornost materialov
- Vse dimenzije preveriti na licu mesta
- Dileme ob izvedbi predstaviti in uskladiti z arhitektom

Vzorke materialov velikosti A4, ki jih pripravi mizar, dokončno potrdi projektant.

VSE MERE PREVERITI NA OBJEKTU! MOREBITNE NEJASNOSTI REŠEVATI S PROJEKANTOM!



ARHIKULTURA

Atelje za projektiranje, inženiring in kulturo bivanja d.o.o.
Babičeva 21, 1000 Ljubljana
GSM: +386 41 718 244
Email: arhikultura@siol.net

Investitor:
UKC Ljubljana
Zaloška cesta 7, Ljubljana

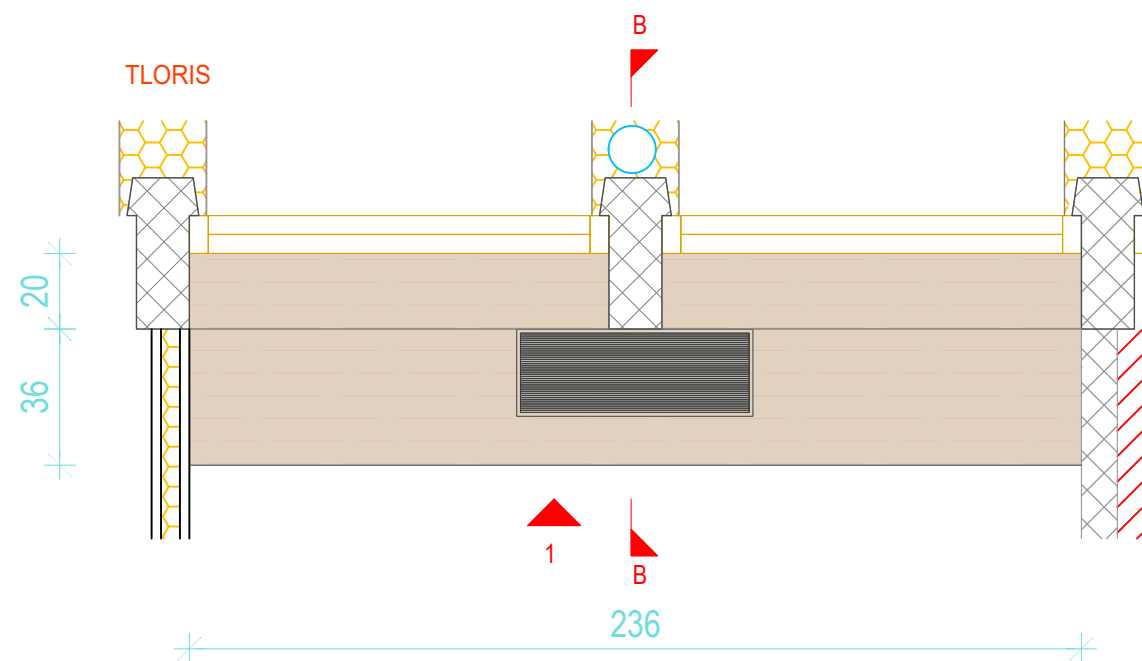
Naziv gradnje:
CELOTNA PRENOVA OBJEKTA, BIVŠI ZVD

PROJEKT NOTRANJE OPREME
Celotna prenova objekta bivši ZVD
PM-R1, 1., 2., 3. nadstropje, 1. klet

Vrsta dokumentacije:
PZI
dokumentacija za izvedbo gradnje

Projektant: ARHIKULTURA d.o.o., Babičeva ul. 21, 1000 Ljubljana
Št. projekta: 01/24
Odg.vodja projekta: Igor Frelih, univ.dipl.inž.arh. id.št. ZAPS 0299
Odg.projektant: Igor Frelih, univ.dipl.inž.arh. id.št. ZAPS 0299
Izdelal: Pia Frelih, dipl.diz.

Merilo: 1:20 Datum: september 2025
List: 51



MATERIALI

ZUNANJOST IN NOTRANJOST

- zunanost in notranost mediapan v bež barvi NCS S 1002-Y
- zgornja ploskev ultrapas v imitaciji lesa, kot npr. Egger Grey Corobridge Oak H3156 ST12

OPOMBE

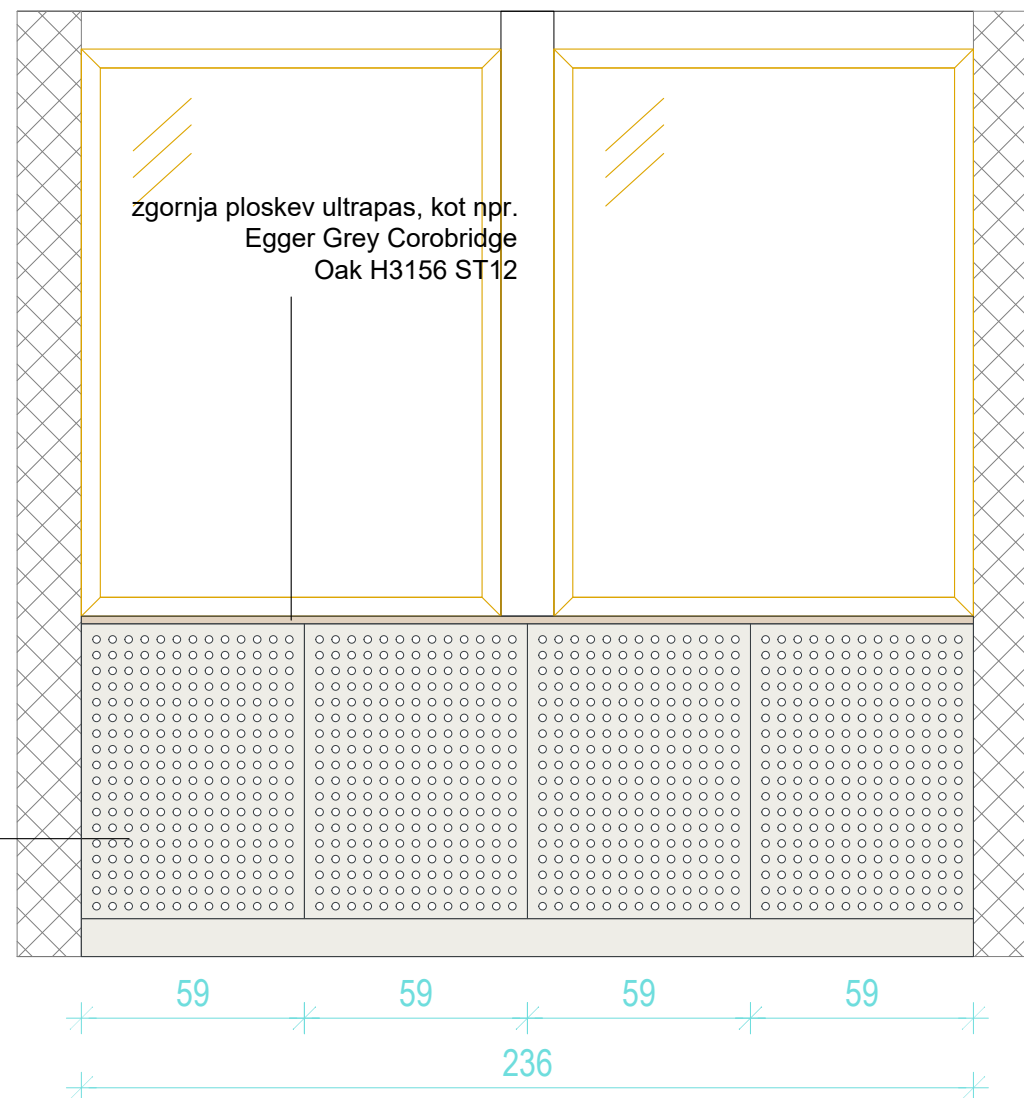
- perforacija sprednje stranice v vzorcu. Potrebno zagotoviti zadostno prepustnost toplote. Odpiranje na perforacijo.
- fronte so fiksne, vendar morajo zagotoviti nemoten dostop za

vzdrževanje

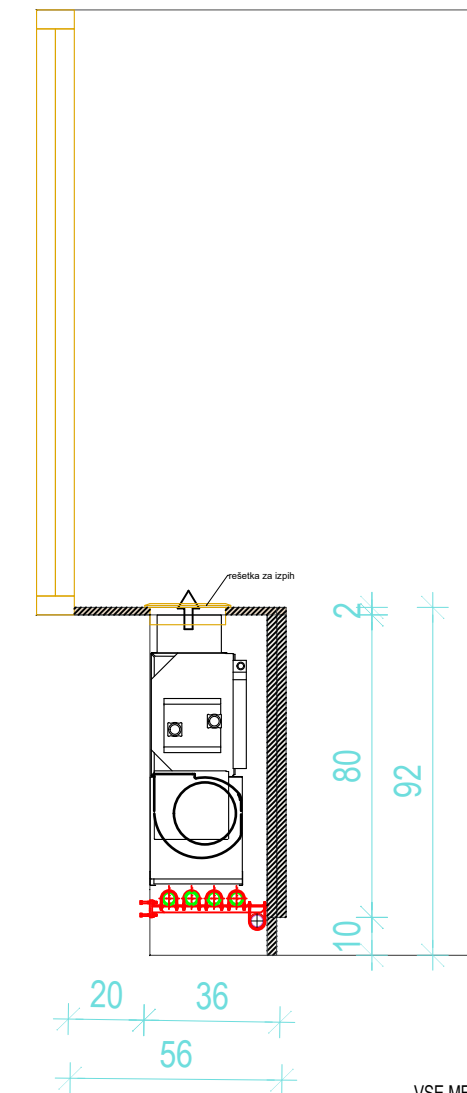
- Konvektorska maska se v vseh vogalih zaključi z visoko omaro, v njej poteka vertikalni razvod cevi za ogrevanje, do višine spuščenega stropa
- maska skriva konvektorje, mere in izgled prilagoditi obstoječemu kovektorju
- nad konvektorjem in v coklu se pojavijo rešetke za izpih, lego in dimenzije rešetk uskladiti s projektantom strojnih inštalacij
- potrebno zagotoviti ustrezno trdnost in odpornost materialov
- Vse dimenzije preveriti na licu mesta
- Dileme ob izvedbi predstaviti in uskladiti z arhitektom

Vzorci materialov velikosti A4, ki jih pripravi mizar, dokončno potrdi projektant.

POGLED 1



PREREZ B



Zunanost in notranost mediapan v bež barvi NCS S 1002-Y

VSE MERE PREVERITI NA OBJEKTU! MOREBITNE NEJASNOSTI REŠEVATI S PROJEKANTOM!



ARHIKULTURA

Atelje za projektiranje, inženiring in kulturo bivanja d.o.o.
Babičeva 21, 1000 Ljubljana
GSM: +386 41 718 244
E-mail: arhikultura@siol.net

Investitor:
UKC Ljubljana
Zaloška cesta 7, Ljubljana

Naziv gradnje:
**CELOTNA PRENOVA OBJEKTA,
BIVŠI ZVD**

PROJEKT NOTRANJE OPREME
Celotna prenova objekta bivši ZVD
PM-R2, 1., 2., 3. nadstropje, 1. klet

Vrsta dokumentacije:
PZI
dokumentacija za izvedbo gradnje

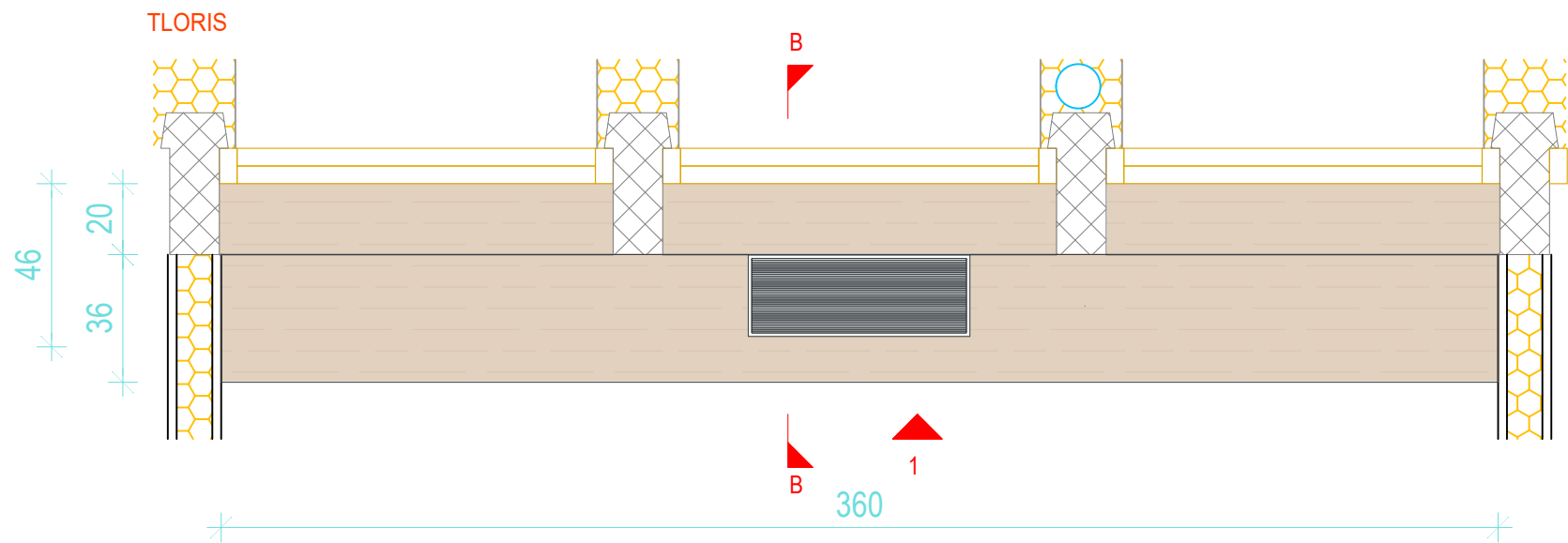
Projektant: ARHIKULTURA d.o.o., Babičeva ul. 21, 1000 Ljubljana
Št. projekta: 01/24

Odg.vodja projekta: Igor Frelj, univ.dipl.inž.arh. id.št. ZAPS 0299

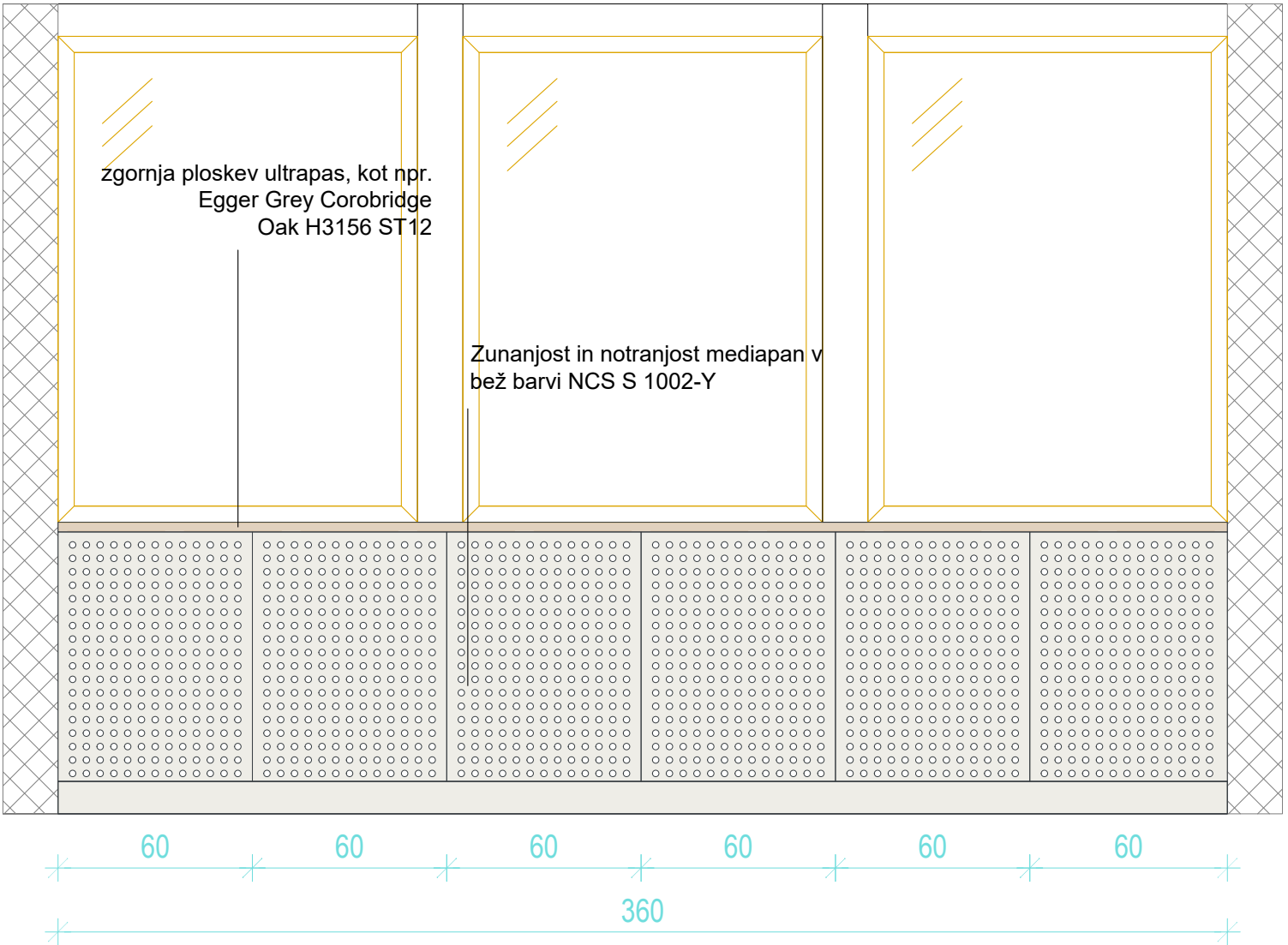
Odg.projektant: Igor Frelj, univ.dipl.inž.arh. id.št. ZAPS 0299

Izdelal: Pia Frelj, dipl.diz.

Merilo: 1:20 Datum: september 2025
List: 52



POGLED 1



MATERIALI

ZUNANJOST IN NOTRANJOST

- zunanost in notranost mediapan v bež barvi NCS S 1002-Y
- zgornja ploskev ultrapas v imitaciji lesa, kot npr. Egger Grey Corobridge Oak H3156 ST12

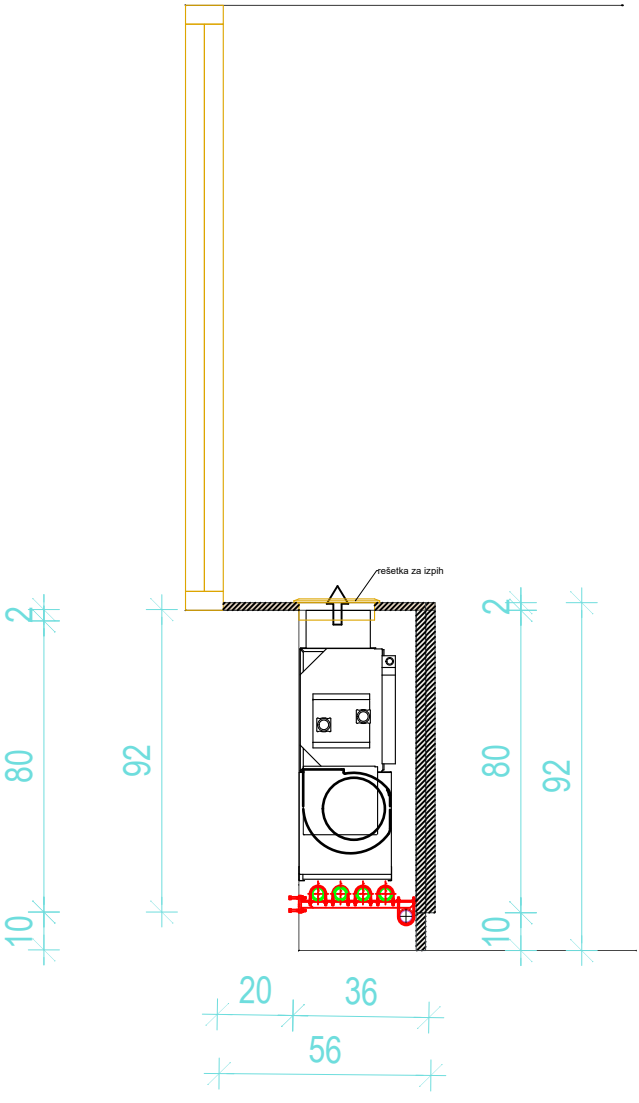
OPOMBE

- perforacija sprednje stranice v vzorcu. Potrebno zagotoviti zadostno prepustnost toplote. Odpiranje na perforacijo.
- fronte so fiksne, vendar morajo zagotoviti nemoten dostop za

- vzdrževanje
- Konvektorska maska se v vseh vogalih zaključuje z visoko omaro, v njej poteka vertikalni razvod cevi za ogrevanje, do višine spuščenega stropa
 - maska skriva konvektorje, mere in izgled prilagoditi obstoječemu kovektorju
 - nad konvektorjem in v coklu se pojavijo rešetke za izpih, lego in dimenzije rešetk uskladiti s projektantom strojnih inštalacij
 - potrebno zagotoviti ustrezno trdnost in odpornost materialov
 - Vse dimenzije preveriti na licu mesta
 - Dileme ob izvedbi predstaviti in uskladiti z arhitektom

Vzorci materialov velikosti A4, ki jih pripravi mizar, dokončno potrdi projektant.

PREREZ B



VSE MERE PREVERITI NA OBJEKTU! MOREBITNE NEJASNOSTI REŠEVATI S PROJEKANTOM!



ARHIKULTURA

Atelje za projektiranje, inženiring in kulturo bivanja d.o.o.
Babičeva 21, 1000 Ljubljana
GSM: +386 41 718 244
Email: arhikultura@siol.net

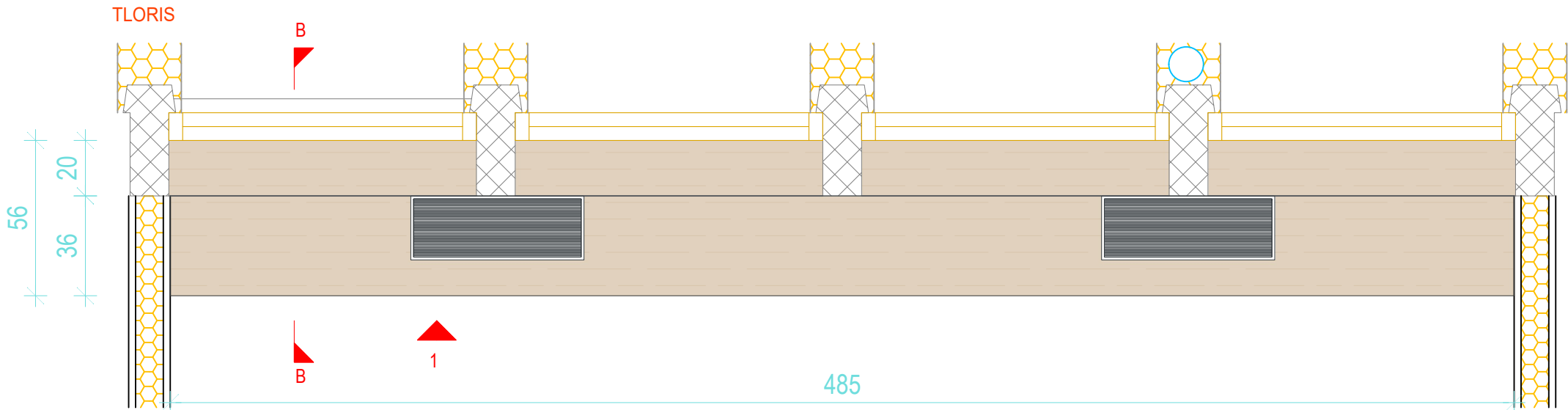
Investitor:
UKC Ljubljana
Zaloška cesta 7, Ljubljana

Naziv gradnje:
**CELOTNA PRENOVA OBJEKTA,
BIVŠI ZVD**

PROJEKT NOTRANJE OPREME
Celotna prenova objekta bivši ZVD
PM-R3, 1., 2., 3. nadstropje, 1. klet

Vrsta dokumentacije:
PZI
dokumentacija za izvedbo gradnje

Projektant: ARHIKULTURA d.o.o., Babičeva ul. 21, 1000 Ljubljana
Št. projekta: 01/24
Odg.vodja projekta: Igor Frelj, univ.dipl.inž.arh. id.št. ZAPS 0299
Odg.projektant: Igor Frelj, univ.dipl.inž.arh. id.št. ZAPS 0299
Izdela: Pia Frelj, dipl.diz.
Merilo: 1:20
Datum: september 2025
List: 53



MATERIALI

ZUNANJOST IN NOTRANJOST

- zunanost in notranost mediapan v bež barvi NCS S 1002-Y
- zgornja ploskev ultrapas v imitaciji lesa, kot npr. Egger Grey Corobridge Oak H3156 ST12

OPOMBE

- perforacija sprednje stranice v vzorcu. Potrebno zagotoviti zadostno prepustnost toplote. Odpiranje na perforacijo.
- fronte so fiksne, vendar morajo zagotoviti nemoten dostop za

vzdrževanje

- Konvektorska maska se v vseh vogalih zaključi z visoko omaro, v njej poteka vertikalni razvod cevi za ogrevanje, do višine spuščenega stropa
- maska skriva konvektorje, mere in izgled prilagoditi obstoječemu kovektorju
- nad konvektorjem in v coklu se pojavijo rešetke za izpih, lego in dimenzije rešetk uskladiti s projektantom strojnih inštalacij
- potrebno zagotoviti ustrezno trdnost in odpornost materialov
- Vse dimenzije preveriti na licu mesta
- Dileme ob izvedbi predstaviti in uskladiti z arhitektom

Vzorke materialov velikosti A4, ki jih pripravi mizar, dokončno potrdi projektant.

VSE MERE PREVERITI NA OBJEKTU! MOREBITNE NEJASNOSTI REŠEVATI S PROJEKANTOM!



ARHIKULTURA

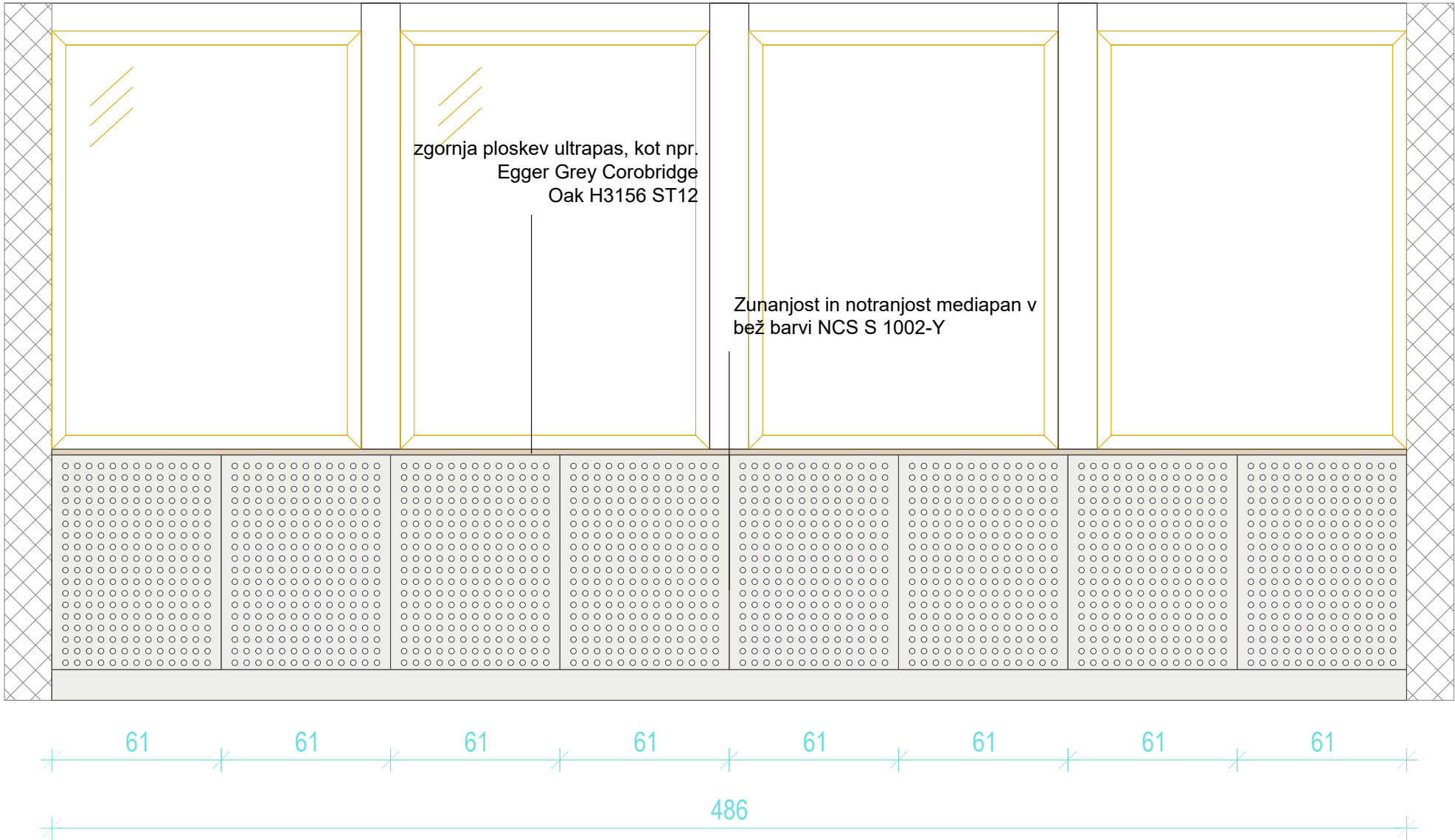
Atelje za projektiranje, inženiring in kulturo bivanja d.o.o.
Babičeva 21, 1000 Ljubljana
GSM: +386 41 718 244
E-mail: arhikultura@siol.net

Investitor:
UKC Ljubljana
Zaloška cesta 7, Ljubljana
Naziv gradnje:
CELOTNA PRENOVA OBJEKTA, BIVŠI ZVD

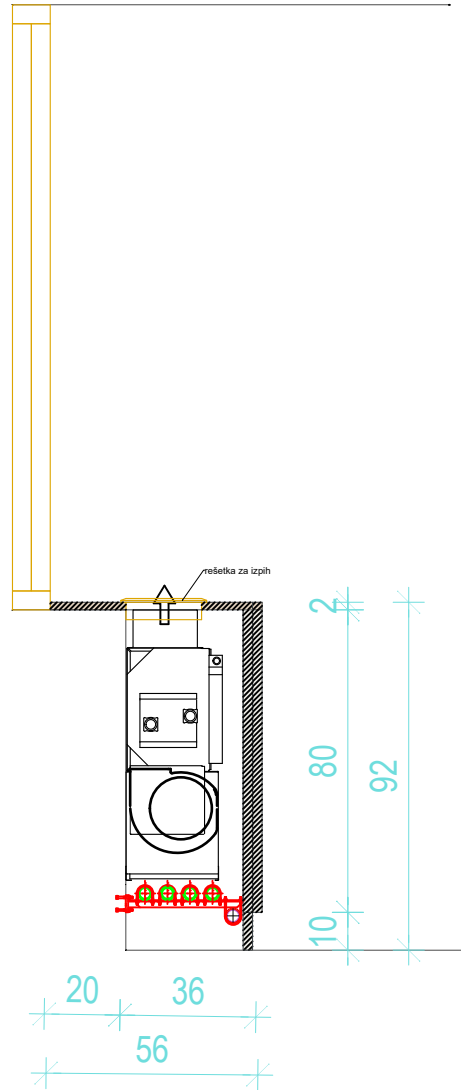
PROJEKT NOTRANJE OPREME
Celotna prenova objekta bivši ZVD
PM-R4, 1., 2., 3. nadstropje, 1. klet
Vrsta dokumentacije:
PZI
dokumentacija za izvedbo gradnje

Projektant: ARHIKULTURA d.o.o., Babičeva ul. 21, 1000 Ljubljana
Št. projekta: 01/24
Odg.vodja projekta: Igor Frelj, univ.dipl.inž.arh. id.št. ZAPS 0299
Odg.projektant: Igor Frelj, univ.dipl.inž.arh. id.št. ZAPS 0299
Izdelal: Pia Frelj, dipl.diz.
Merilo: 1:20
Datum: september 2025
List: 54

POGLED 1



PREREZ B



MATERIALI

ZUNANJOST IN NOTRANJOST

- zunanost in notranjost mediapan v bež barvi NCS S 1002-Y
- zgornja ploskev ultrapas v imitaciji lesa, kot npr. Egger Grey Corobridge Oak H3156 ST12

OPOMBE

- perforacija sprednje stranice v vzorcu.

Potrebno zagotoviti zadostno prepustnost toplote. Odpiranje na perforacijo.

- fronte so fiksne, vendar morajo zagotoviti nemoten dostop za vzdrževanje
- Konvektorska maska se v vseh vogalih zaključiti z visoko omaro, v njej poteka vertikalni razvod cevi za ogrevanje, do višine spuščenega stropa
- maska skriva konvektorje, mere in izgled prilagoditi obstoječemu kovektorju
- nad konvektorjem in v coklu se pojavijo rešetke za izpih, lego in dimenzije rešetk uskladiti s projektantom strojnih inštalacij

- potrebno zagotoviti ustrezno trdnost in odpornost materialov
- Vse dimenzije preveriti na licu mesta
- Dileme ob izvedbi predstaviti in uskladiti z arhitektom

Vzorci materialov velikosti A4, ki jih pripravi mizar, dokončno potrdi projektant.

VSE MERE PREVERITI NA OBJEKTU! MOREBITNE NEJASNOSTI REŠEVATI S PROJEKANTOM!



ARHIKULTURA

Atelje za projektiranje, inženiring in kulturo bivanja d.o.o.
Babičeva 21, 1000 Ljubljana
GSM: +386 41 718 244
E-mail: arhikultura@siol.net

Investitor:
UKC Ljubljana
Zaloška cesta 7, Ljubljana

Naziv gradnje:
CELOTNA PRENOVA OBJEKTA, BIVŠI ZVD

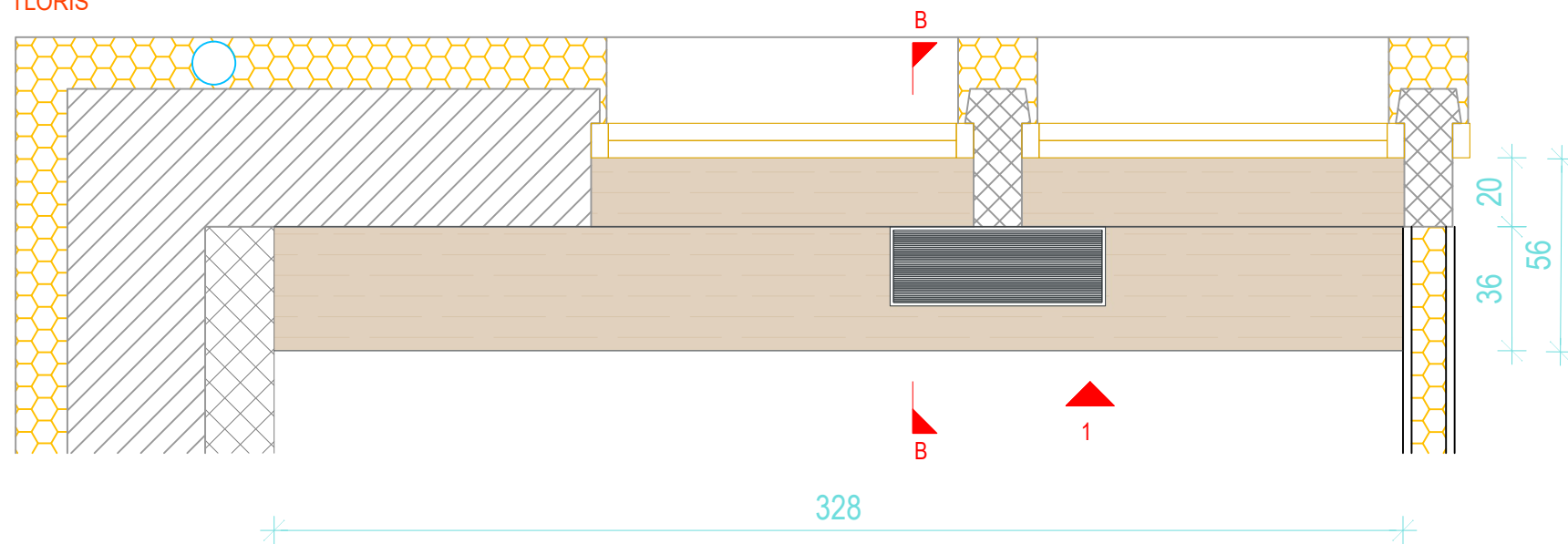
PROJEKT NOTRANJE OPREME
Celotna prenova objekta bivši ZVD
PM-R4, 1., 2., 3. nadstropje, 1. klet

Vrsta dokumentacije:
PZI
dokumentacija za izvedbo gradnje

Projektant: ARHIKULTURA d.o.o., Babičeva ul. 21, 1000 Ljubljana
Št. projekta: 01/24
Odg.vodja projekta: Igor Frelih, univ.dipl.inž.arh. id.št. ZAPS 0299
Odg.projektant: Igor Frelih, univ.dipl.inž.arh. id.št. ZAPS 0299
Izdelal: Pia Frelih, dipl.diz.

Merilo: 1:20 Datum: september 2025
List: 55

TLORIS



PM-R5 KONVEKTORSKA MASKA

MATERIALI

ZUNANJOST IN NOTRANJOST

- zunanost in notranost mediapan v bež barvi NCS S 1002-Y
- zgornja ploskev ultrapaspas v imitaciji lesa, kot npr. Egger Grey Corobridge Oak H3156 ST12

OPOMBE

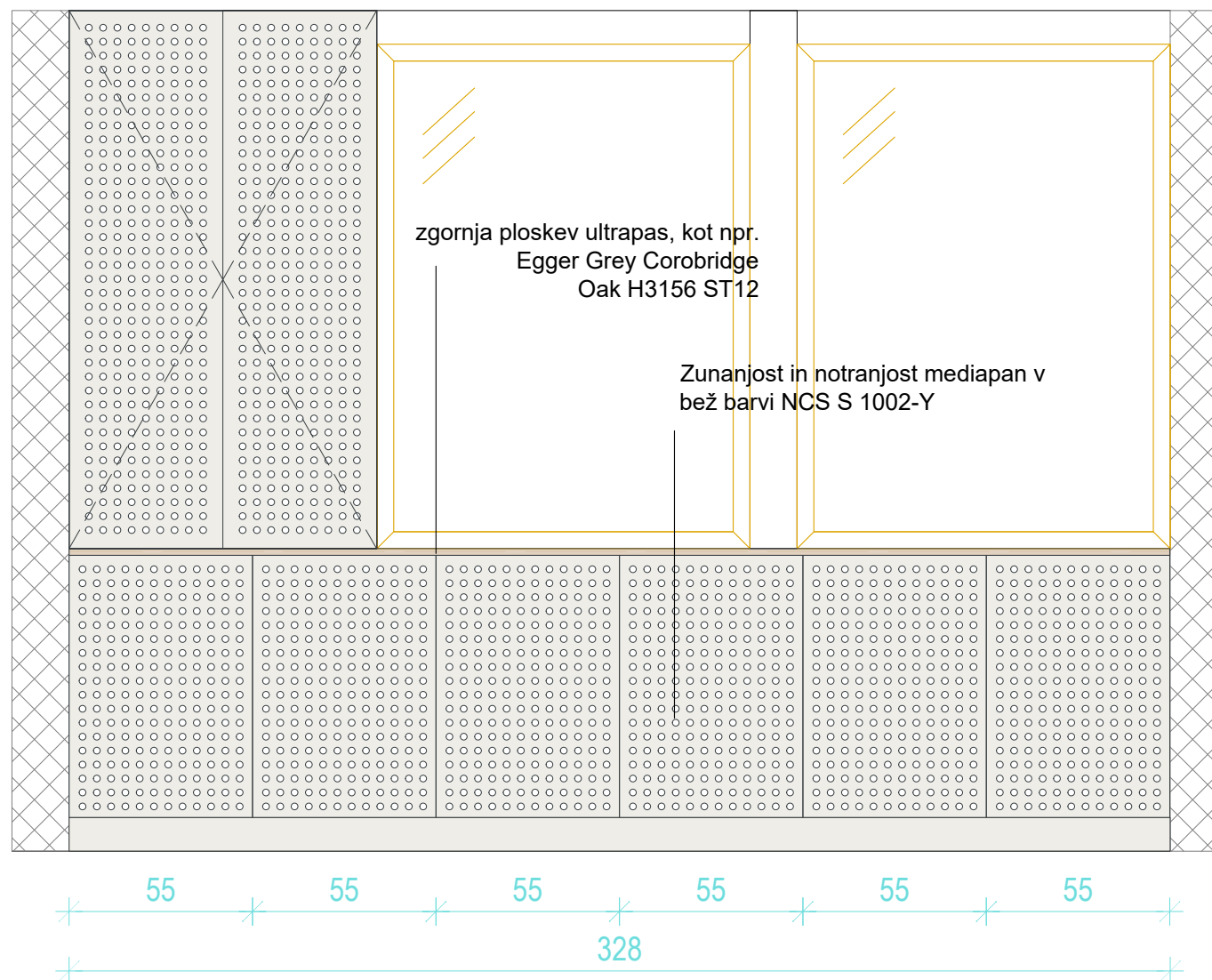
- perforacija sprednje stranice v vzorcu. Potrebno zagotoviti zadostno prepustnost toplote. Odpiranje na perforacijo.
- fronte so fiksne, vendar morajo zagotoviti nemoten dostop za

vzdrževanje

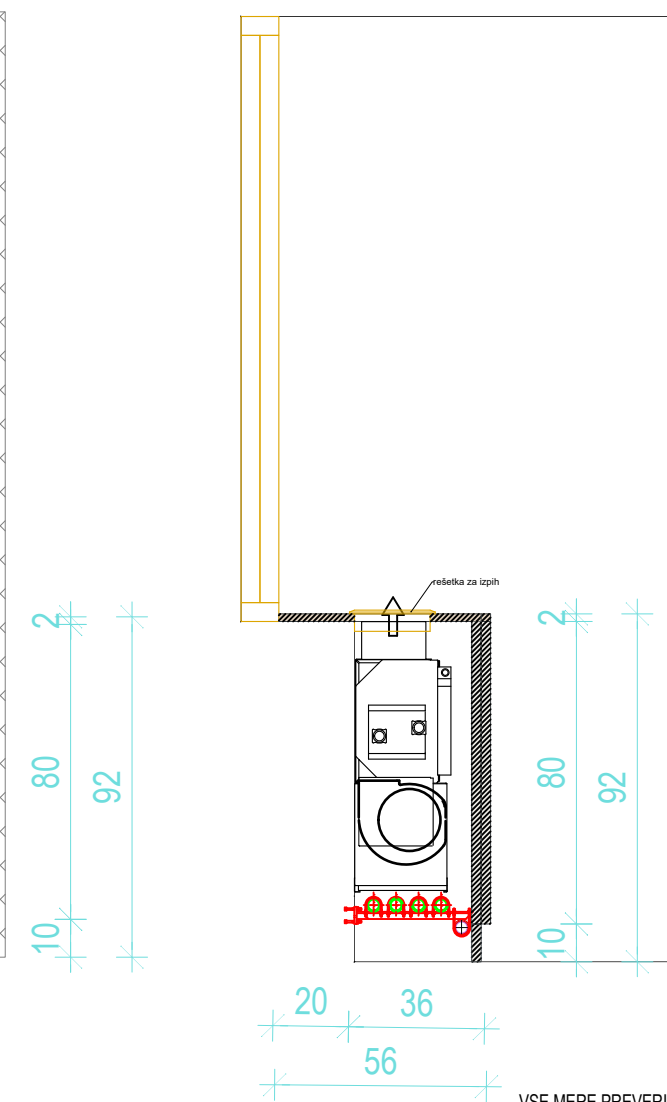
- Konvektorska maska se v vseh vogalih zaključuje z visoko omaro, v njej poteka vertikalni razvod cevi za ogrevanje, do višine spuščenega stropa
- maska skriva konvektorje, mere in izgled prilagoditi obstoječemu konvektorju
- nad konvektorjem in v coku se pojavijo rešetke za izpih, lego in dimenzije rešetk uskladiti s projektantom strojnih inštalacij
- potrebno zagotoviti ustrezno trdnost in odpornost materialov
- Vse dimenzije preveriti na licu mesta
- Dileme ob izvedbi predstaviti in uskladiti z arhitektom

Vzorci materialov velikosti A4, ki jih pripravi mizar, dokončno potrdi projektant.

POGLED 1



PREREZ B



VSE MERE PREVERITI NA OBJEKTU! MOREBITNE NEJASNOSTI REŠEVATI S PROJEKANTOM!



ARHIKULTURA

Atelje za projektiranje, inženiring in kulturo bivanja d.o.o.
Babičeva 21, 1000 Ljubljana
GSM: +386 41 718 244
Email: arhikultura@siol.net

Investitor:
UKC Ljubljana
Zaloška cesta 7, Ljubljana

Naziv gradnje:
**CELOTNA PRENOVA OBJEKTA,
BIVŠI ZVD**

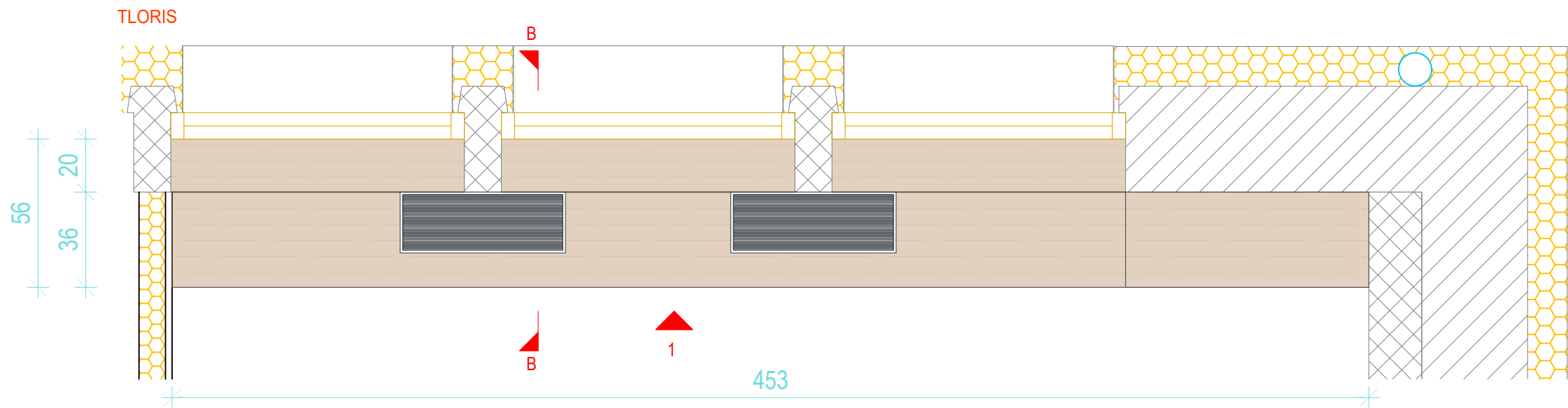
PROJEKT NOTRANJE OPREME
Celotna prenova objekta bivši ZVD
PM-R5, 1., 2., 3. nadstropje, 1. klet

Vrsta dokumentacije:
PZI
dokumentacija za izvedbo gradnje

Projektant: ARHIKULTURA d.o.o., Babičeva ul. 21, 1000 Ljubljana
Št. projekta: 01/24

Odg.vodja projekta: Igor Frelj, univ.dipl.inž.arh. id.št. ZAPS 0299
Odg.projektant: Igor Frelj, univ.dipl.inž.arh. id.št. ZAPS 0299
Izdelal: Pia Frelj, dipl.diz.

Merilo: 1:20 Datum: september 2025
List: 56



MATERIALI

ZUNANJOST IN NOTRANJOST

- zunanost in notranost mediapan v bež barvi NCS S 1002-Y
- zgornja ploskev ultrapas v imitaciji lesa, kot npr. Egger Grey Corobridge Oak H3156 ST12

OPOMBE

- perforacija sprednje stranice v vzorcu. Potrebno zagotoviti zadostno prepustnost toplote. Odpiranje na perforacijo.
- fronte so fiksne, vendar morajo zagotoviti nemoten dostop za

vzdrževanje

- Konvektorska maska se v vseh vogalih zaključi z visoko omaro, v njej poteka vertikalni razvod cevi za ogrevanje, do višine spuščenega stropa
- maska skriva konvektorje, mere in izgled prilagoditi obstoječemu kovektorju
- nad konvektorjem in v coklu se pojavijo rešetke za izpih, lego in dimenzije rešetak uskladiti s projektantom strojnih inštalacij
- potrebno zagotoviti ustrezno trdnost in odpornost materialov
- Vse dimenzije preveriti na licu mesta
- Dileme ob izvedbi predstaviti in uskladiti z arhitektom

Vzorke materialov velikosti A4, ki jih pripravi mizar, dokončno potrdi projektant.

VSE MERE PREVERITI NA OBJEKTU! MOREBITNE NEJASNOSTI REŠEVATI S PROJEKANTOM!



ARHIKULTURA

Atelje za projektiranje, inženiring in kulturo bivanja d.o.o.
Babičeva 21, 1000 Ljubljana
GSM: +386 41 718 244
E-mail: arhikultura@siol.net

Investitor:
UKC Ljubljana
Zaloška cesta 7, Ljubljana

Naziv gradnje:
CELOTNA PRENOVA OBJEKTA, BIVŠI ZVD

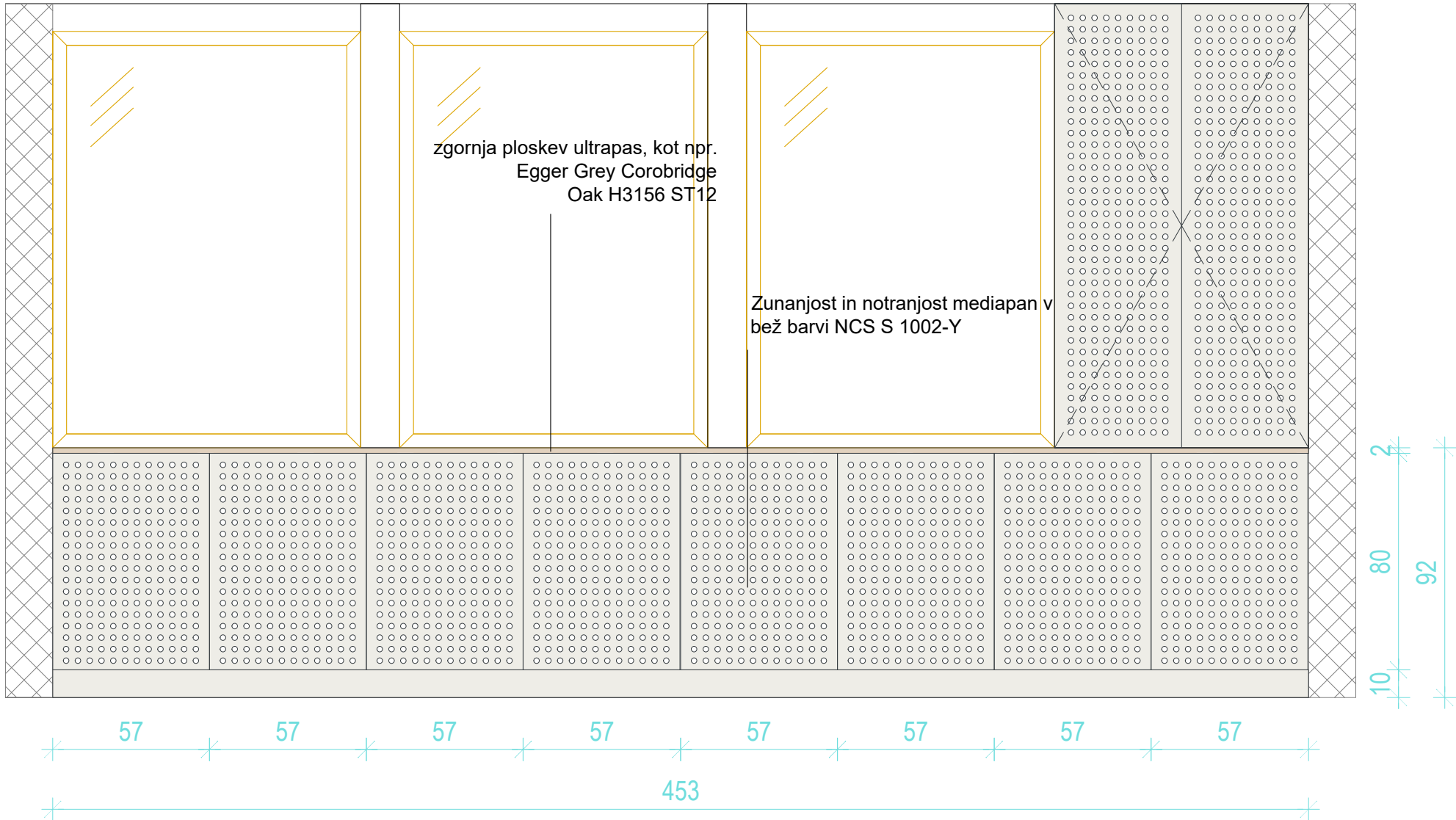
PROJEKT NOTRANJE OPREME
Celotna prenova objekta bivši ZVD
PM-R6, 1., 2., 3. nadstropje, 1. klet

Vrsta dokumentacije:
PZI
dokumentacija za izvedbo gradnje

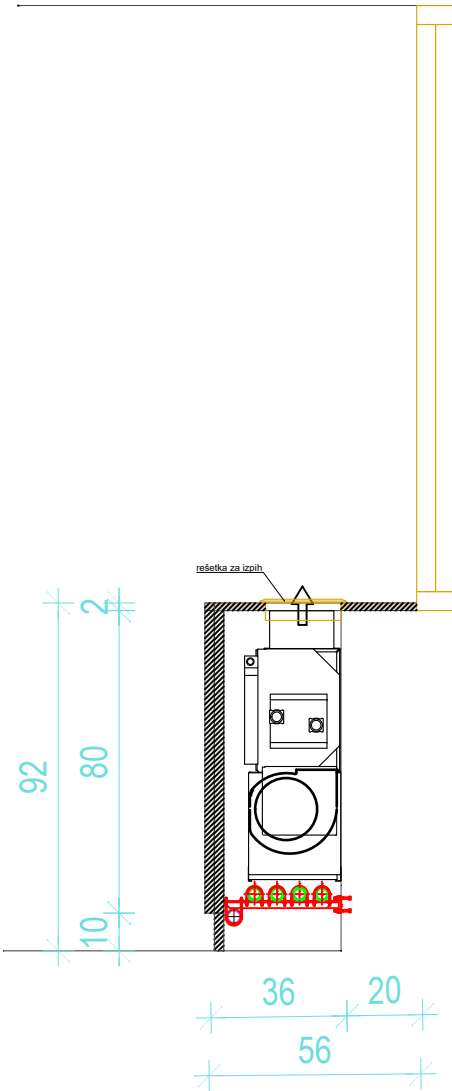
Projektant: ARHIKULTURA d.o.o., Babičeva ul. 21, 1000 Ljubljana
Št. projekta: 01/24
Odg.vodja projekta: Igor Frelj, univ.dipl.inž.arh. id.št. ZAPS 0299
Odg.projektant: Igor Frelj, univ.dipl.inž.arh. id.št. ZAPS 0299
Izdela: Pia Frelj, dipl.diz.

Merilo: 1:20 Datum: september 2025
List: 57

POGLED 1



PREREZ B



MATERIALI

ZUNANJOST IN NOTRANJOST

- zunanost in notranost mediapan v bež barvi NCS S 1002-Y
- zgornja ploskev ultrapas v imitaciji lesa, kot npr. Egger Grey Corobridge Oak H3156 ST12

OPOMBE

- perforacija sprednje stranice v vzorcu.

Potrebno zagotoviti zadostno prepustnost toplote. Odpiranje na perforacijo.

- fronte so fiksne, vendar morajo zagotoviti nemoten dostop za vzdrževanje
- Konvektorska maska se v vseh vogalih zaključuje z visoko omaro, v njej poteka vertikalni razvod cevi za ogrevanje, do višine spuščenega stropa
- maska skriva konvektorje, mere in izgled prilagoditi obstoječemu kovektorju
- nad konvektorjem in v coklu se pojavijo rešetke za izpih, lego in dimenzije rešetk uskladiti s projektantom strojnih inštalacij

- potrebno zagotoviti ustrezno trdnost in odpornost materialov
- Vse dimenzije preveriti na licu mesta
- Dileme ob izvedbi predstaviti in uskladiti z arhitektom

Vzorci materialov velikosti A4, ki jih pripravi mizar, dokončno potrdi projektant.

VSE MERE PREVERITI NA OBJEKTU! MOREBITNE NEJASNOSTI REŠEVATI S PROJEKANTOM!



ARHIKULTURA

Atelje za projektiranje, inženiring in kulturo bivanja d.o.o.
Babičeva 21, 1000 Ljubljana
GSM: +386 41 718 244
Email: arhikultura@siol.net

Investitor:
UKC Ljubljana
Zaloška cesta 7, Ljubljana

Naziv gradnje:
CELOTNA PRENOVA OBJEKTA, BIVŠI ZVD

PROJEKT NOTRANJE OPREME
Celotna prenova objekta bivši ZVD
PM-R6, 1., 2., 3. nadstropje, 1. klet

Vrsta dokumentacije:
PZI
dokumentacija za izvedbo gradnje

Projektant: ARHIKULTURA d.o.o., Babičeva ul. 21, 1000 Ljubljana
Št. projekta: 01/24

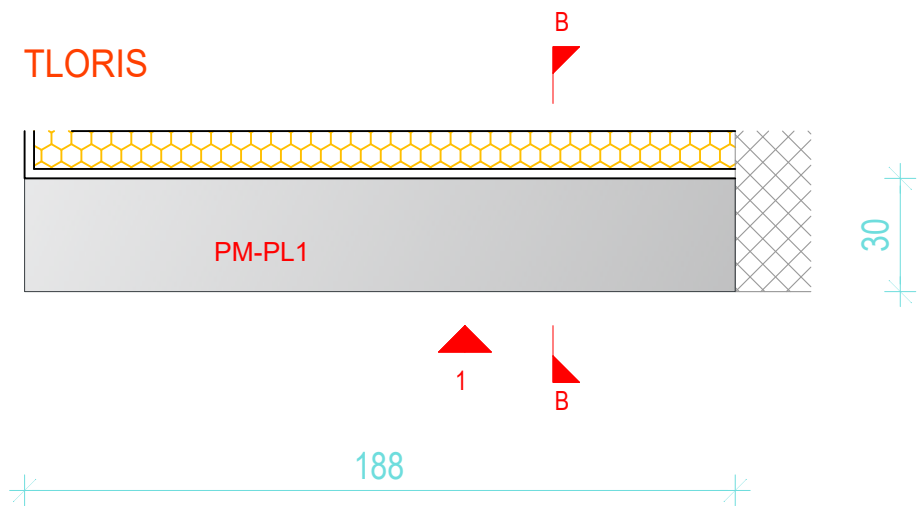
Odg.vodja projekta: Igor Frelih, univ.dipl.inž.arh. id.št. ZAPS 0299

Odg.projektant: Igor Frelih, univ.dipl.inž.arh. id.št. ZAPS 0299


Izdela: Pia Frelih, dipl.diz.

Merilo: 1:20 Datum: september 2025

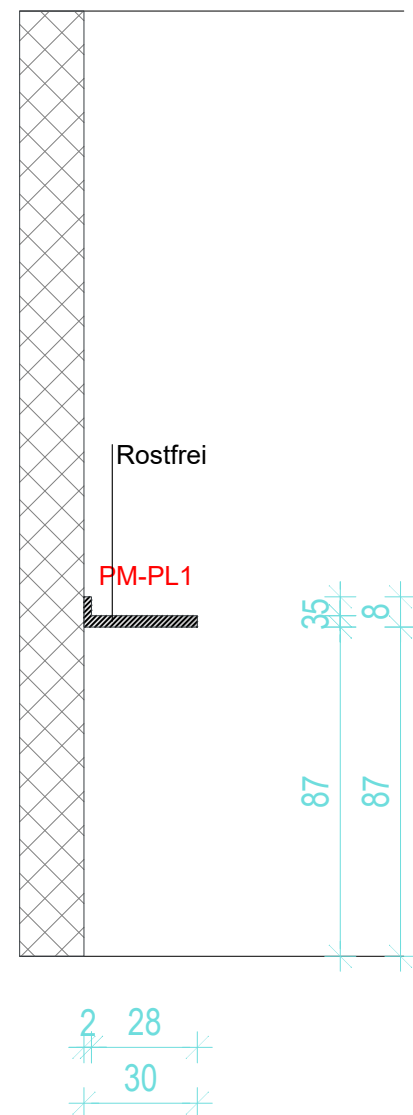
List: 58



POGLED 1



PREREZ B



MATERIALI

- Polica Rostfrei

OPOMBE

- konzolno vpenjanje v steno
- Potrebno zagotoviti ustrezno nosilnost
- potrebno zagotoviti ustrezno trdnost in odpornost materialov
- Vse dimenzije preveriti na licu mesta
- Dileme ob izvedbi predstaviti in uskladiti z arhitektom

Vzorci materialov velikosti A4, ki jih pripravi mizar, dokončno potrdi projektant.

VSE MERE PREVERITI NA OBJEKTU! MOREBITNE NEJASNOSTI REŠEVATI S PROJEKANTOM!

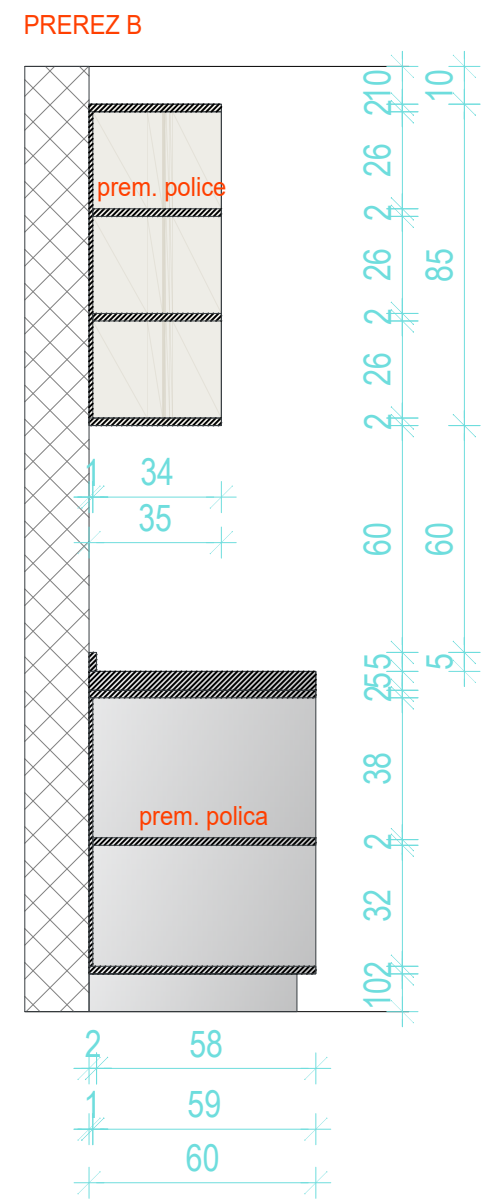
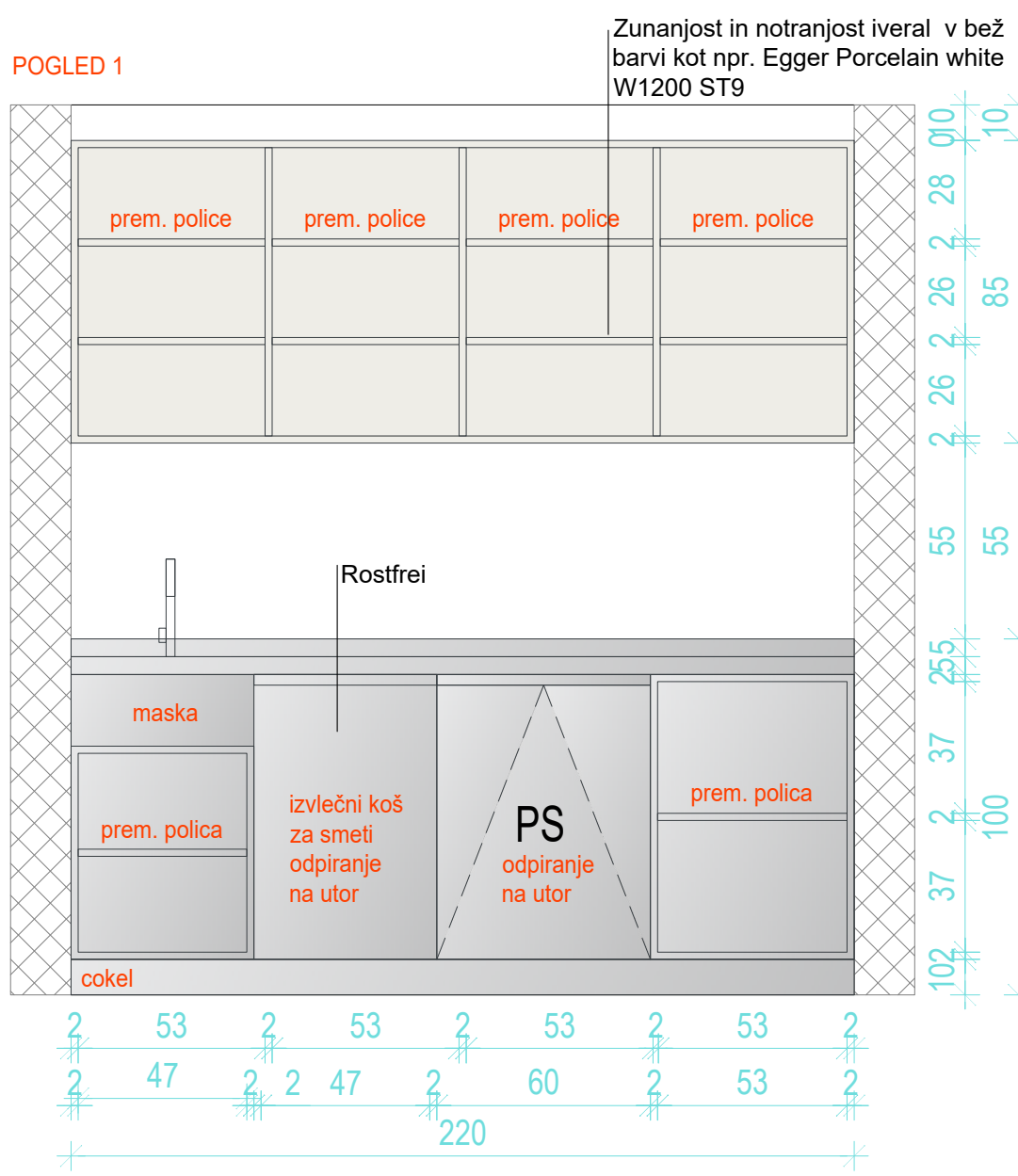
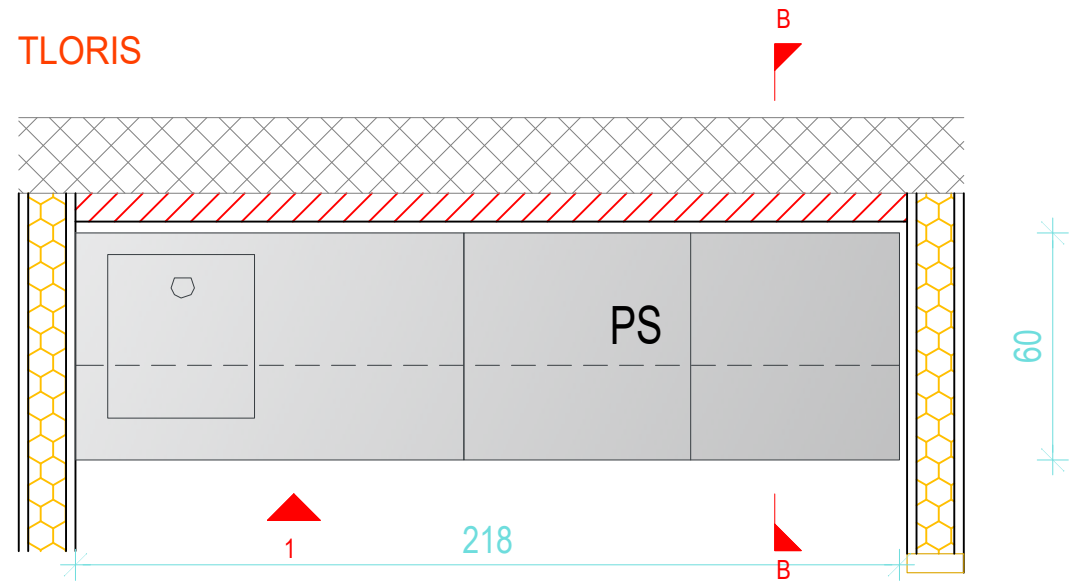


ARHIKULTURA
Atelje za projektiranje, inženiring in kulturo bivanja d.o.o.
Babičeva 21, 1000 Ljubljana
GSM: +386 41 718 244
Email: arhikultura@siol.net

Investitor:
UKC Ljubljana
Zaloška cesta 7, Ljubljana
Naziv gradnje:
CELOTNA PRENOVA OBJEKTA,
BIVŠI ZVD

PROJEKT NOTRANJE OPREME
Celotna prenova objekta bivši ZVD
PM-PL1, 1. KLET
Vrsta dokumentacije:
PZI
dokumentacija za izvedbo gradnje

Projektant: ARHIKULTURA d.o.o., Babičeva ul. 21, 1000 Ljubljana
Št. projekta: 01/24
Odg.vodja projekta: Igor Frelj, univ.dipl.inž.arh. id.št. ZAPS 0299
Odg.projektant: Igor Frelj, univ.dipl.inž.arh. id.št. ZAPS 0299
Izdelal: Pia Frelj, dipl.diz.
Merilo: 1:20
Datum: september 2025
List: 59



MATERIALI

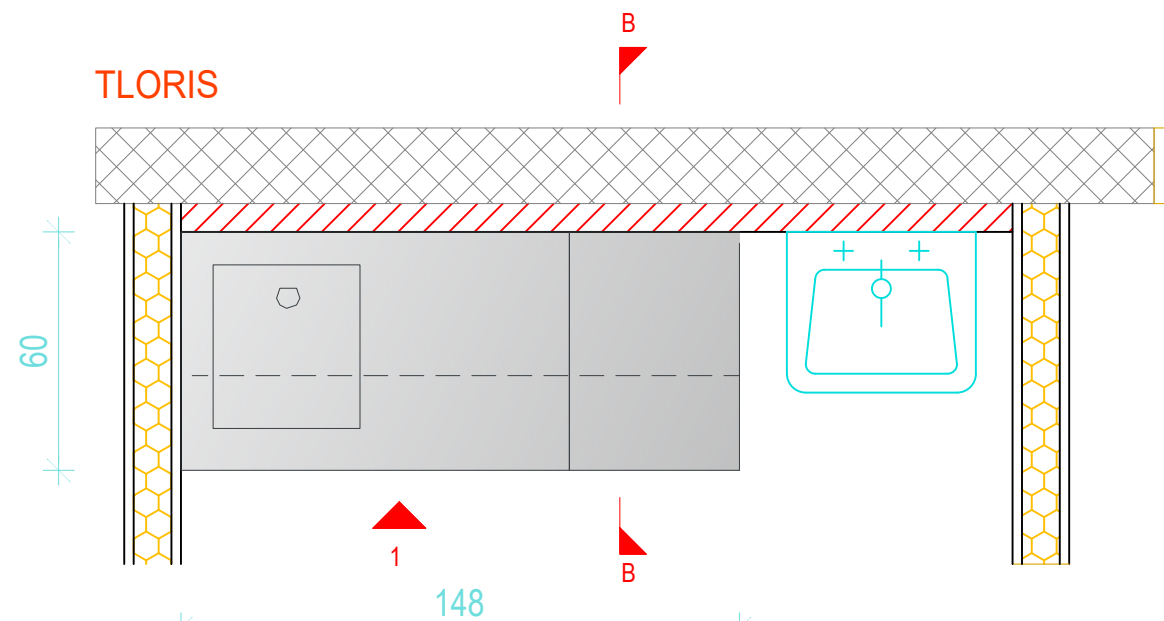
- NIZKE OMARICE
- pult, korito, police, fronte, korpusi in cokel rostfrei
- VIŠEČE OMARICE
- zunanost in notranjost iveral v bež barvi, kot npr. Egger Porcelain white W1200 ST9

OPOMBE

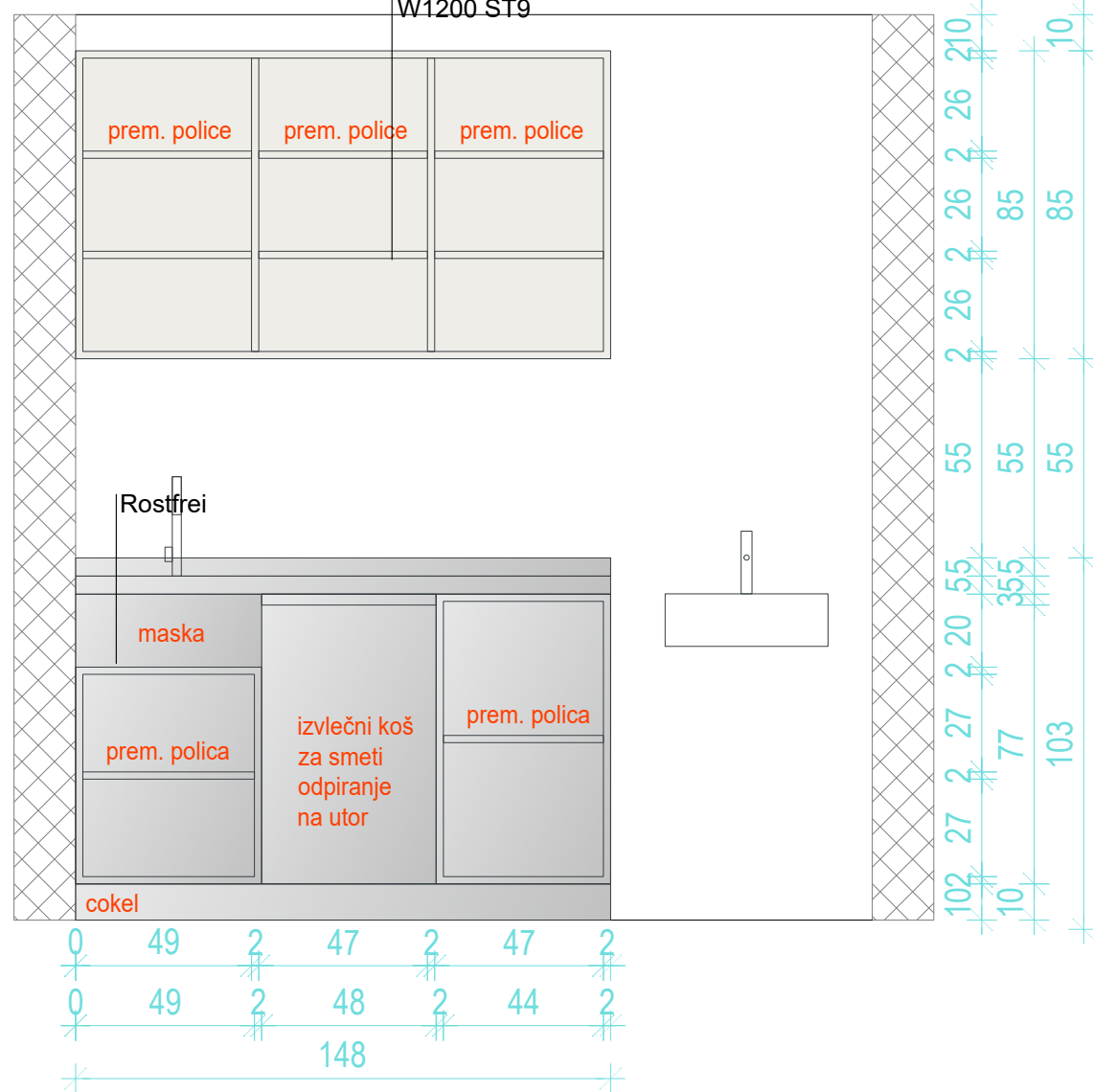
- odpiranje vgradnega pomivalnega stroja na utor
- pri pomivalnem koritu se pojavi maska, ki se prilagodi velikosti in potrebam pomivalnega korita, prav tako se prilagodi spodnja omarica
- Potrebno zagotoviti ustrezno nosilnost
- potrebno zagotoviti ustrezni higienski standard
- potrebno zagotoviti ustrezno trdnost in odpornost materialov
- Vse dimenzije preveriti na licu mesta
- Dileme ob izvedbi predstaviti in uskladiti z arhitektom

Vzorci materialov velikosti A4, ki jih pripravi mizar, dokončno potrdi projektant.

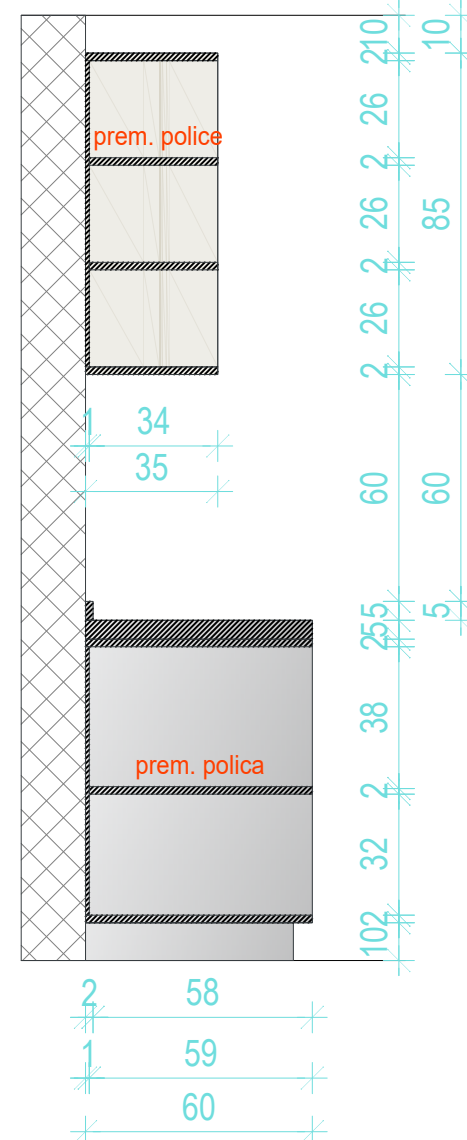
VSE MERE PREVERITI NA OBJEKTU! MOREBITNE NEJASNOSTI REŠEVATI S PROJEKANTOM!



POGLED 1



PREREZ B



MATERIALI

NIZKE OMARICE

- pult, korito, police, fronte, korpusi in cokel rostfrei

VIŠEČE OMARICE

- zunanost in notranjost iveral v bež barvi, kot npr. Egger Porcelain white W1200 ST9

OPOMBE

- pri pomivalnem koritu se pojavi maska, ki se prilagodi velikosti in potrebam pomivalnega korita, prav tako se prilagodi spodnja omarica
- Potrebno zagotoviti ustrezno nosilnost
- potrebno zagotoviti ustrezni higienski standard
- potrebno zagotoviti ustrezno trdnost in odpornost materialov
- Vse dimenzije preveriti na licu mesta
- Dileme ob izvedbi predstaviti in uskladiti z arhitektom

Vzorci materialov velikosti A4, ki jih pripravi mizar, dokončno potrdi projektant.

VSE MERE PREVERITI NA OBJEKTU! MOREBITNE NEJASNOSTI REŠEVATI S PROJEKANTOM!



ARHIKULTURA

Atelje za projektiranje, inženiring in kulturo bivanja d.o.o.
Babičeva 21, 1000 Ljubljana
GSM: +386 41 718 244
Email: arhikultura@siol.net

Investitor:
UKC Ljubljana
Zaloška cesta 7, Ljubljana

Naziv gradnje:
CELOTNA PRENOVA OBJEKTA, BIVŠI ZVD

PROJEKT NOTRANJE OPREME
Celotna prenova objekta bivši ZVD
PM-NČ2, 1., 2. NADSTROPJE

Vrsta dokumentacije:
PZI
dokumentacija za izvedbo gradnje

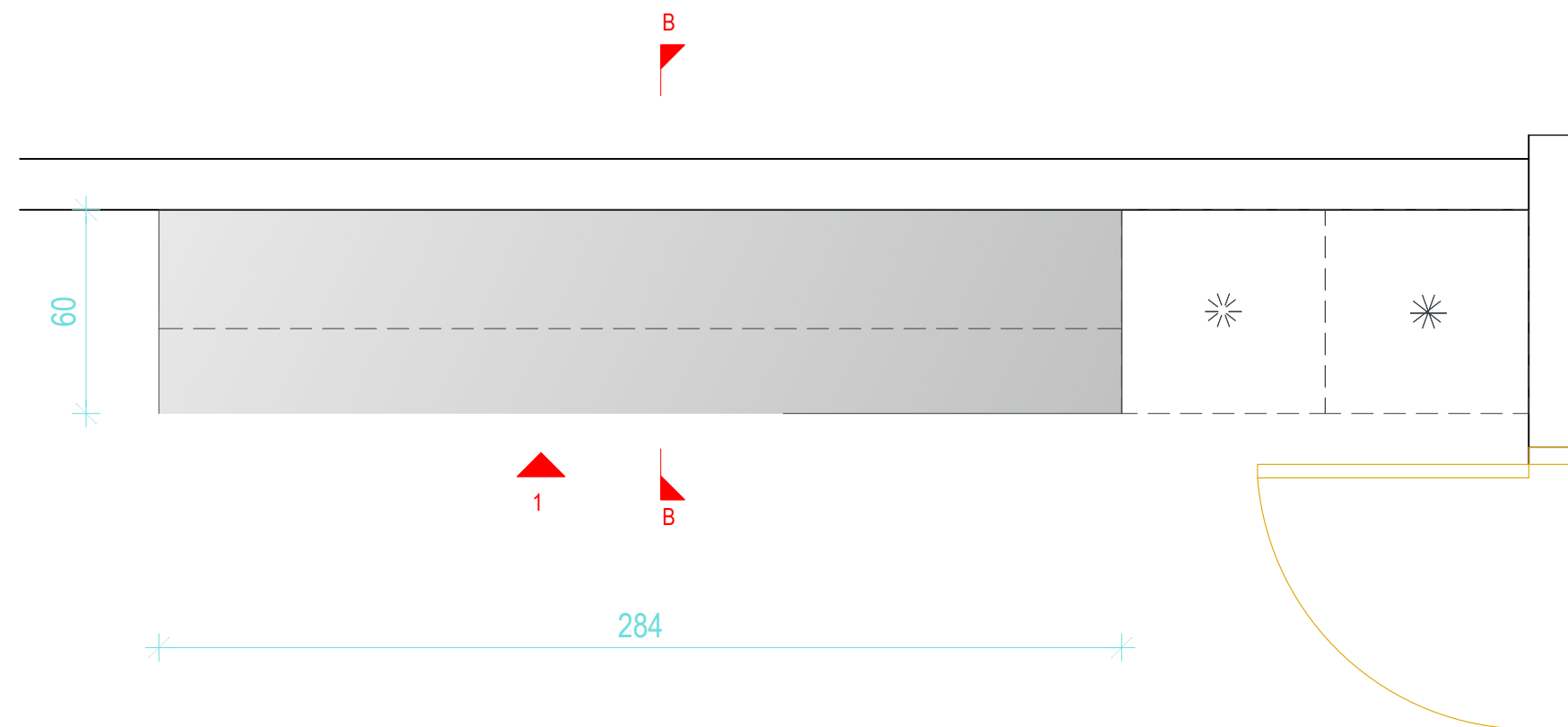
Projektant: ARHIKULTURA d.o.o., Babičeva ul. 21, 1000 Ljubljana
Št. projekta: 01/24

Odg.vodja projekta: Igor Frelj, univ.dipl.inž.arh. id.št. ZAPS 0299

Odg.projektant: Igor Frelj, univ.dipl.inž.arh. id.št. ZAPS 0299

Izdela: Pia Frelj, dipl.diz.

Merilo: 1:20 Datum: september 2025
List: 61



MATERIALI

NIZKE OMARICE

- zunanost in notranjost iveral v bež barvi, kot npr. Egger Porcelain white W1200 ST9
- pult in ozadje rostfrei

VIŠEČE OMARICE


- zunanost in notranjost iveral v imitaciji lesa, kot npr. Egger Vicenza Oak H3157 ST12
- navadno steklo

OPOMBE

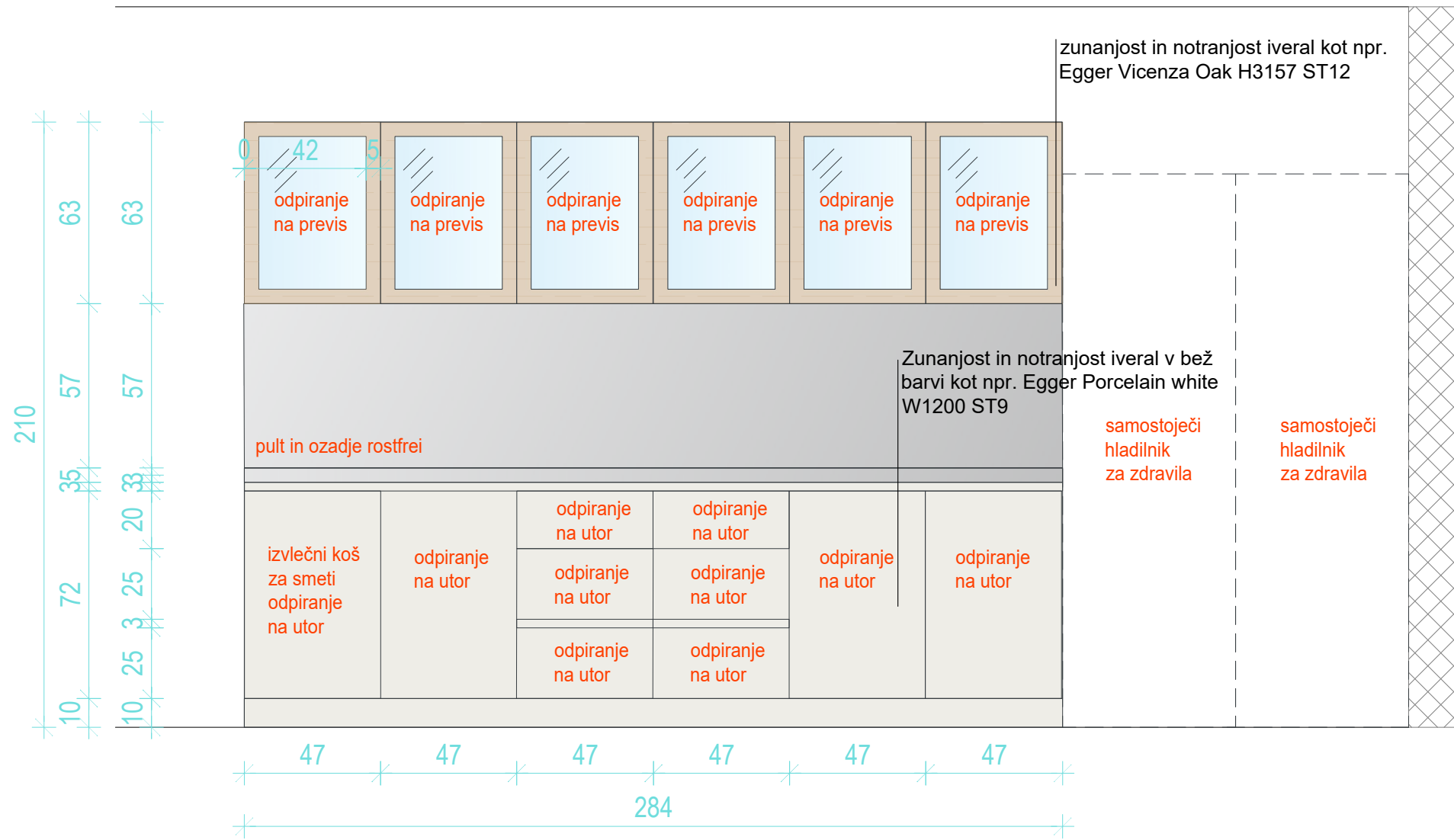
- odpiranje nizkih omaric na utor
- odpiranje visečih omaric na previs
- omarice se stikajo z izbranimi hladilniki za zdravila -> mere prilagoditi meram hladilnika
- Potrebno zagotoviti ustrezno nosilnost
- potrebno zagotoviti ustrezni higienski standard
- potrebno zagotoviti ustrezno trdnost in odpornost materialov
- Vse dimenzije preveriti na licu mesta
- Dileme ob izvedbi predstaviti in uskladiti z arhitektom

Vzorke materialov velikosti A4, ki jih pripravi mizar, dokončno potrdi projektant.

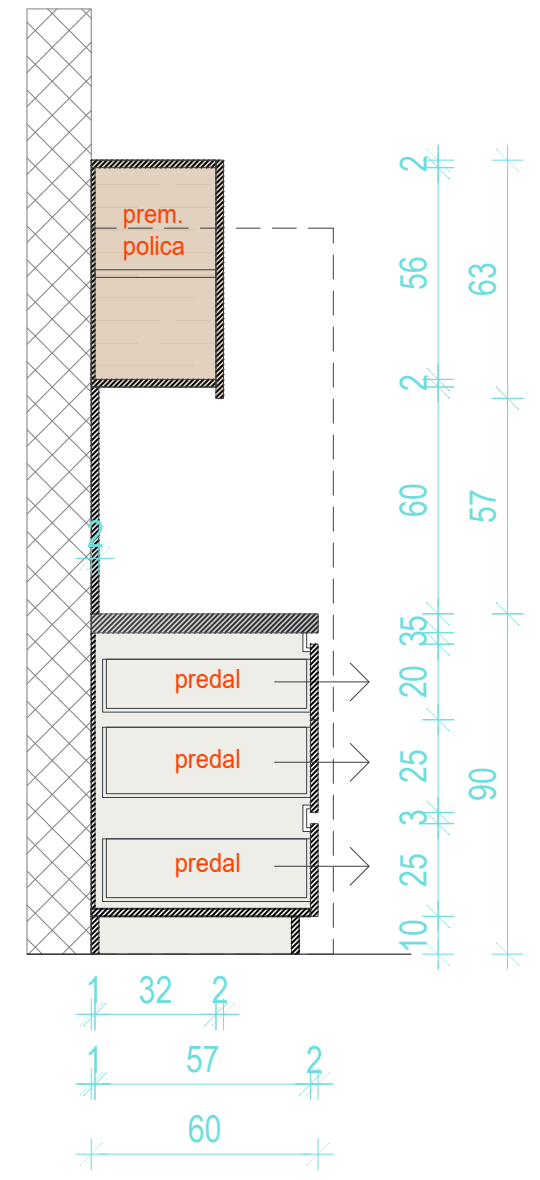
VSE MERE PREVERITI NA OBJEKTU! MOREBITNE NEJASNOSTI REŠEVATI S PROJEKANTOM!

	ARHIKULTURA Atelje za projektiranje, inženiring in kulturo bivanja d.o.o. Babičeva 21, 1000 Ljubljana GSM: +386 41 718 244 E-mail: arhikultura@siol.net	Investitor: UKC Ljubljana Zaloška cesta 7, Ljubljana	PROJEKT NOTRANJE OPREME Celotna prenova objekta bivši ZVD PM-LEK1, LEKARNA 1. KLET	Projektant: ARHIKULTURA d.o.o., Babičeva ul. 21, 1000 Ljubljana Št. projekta: 01/24	
		Naziv gradnje: CELOTNA PRENOVA OBJEKTA, BIVŠI ZVD	Vrsta dokumentacije: PZI dokumentacija za izvedbo gradnje	Odg.vodja projekta: Igor Frelj, univ.dipl.inž.arh. id.št. ZAPS 0299 Odg.projektant: Igor Frelj, univ.dipl.inž.arh. id.št. ZAPS 0299 Izdelal: Pia Frelj, dipl.diz.	
				Merilo: 1:20	Datum: september 2025 List: 62

POGLED 1



PREREZ B



MATERIALI

NIZKE OMARICE

- zunanost in notranost iveral v bež barvi, kot npr. Egger Porcelain white W1200 ST9
- pult in ozadje rostfrei

VIŠEČE OMARICE

- zunanost in notranost iveral v imitaciji

lesa, kot npr. Egger Vicenza Oak H3157 ST12
- navadno steklo

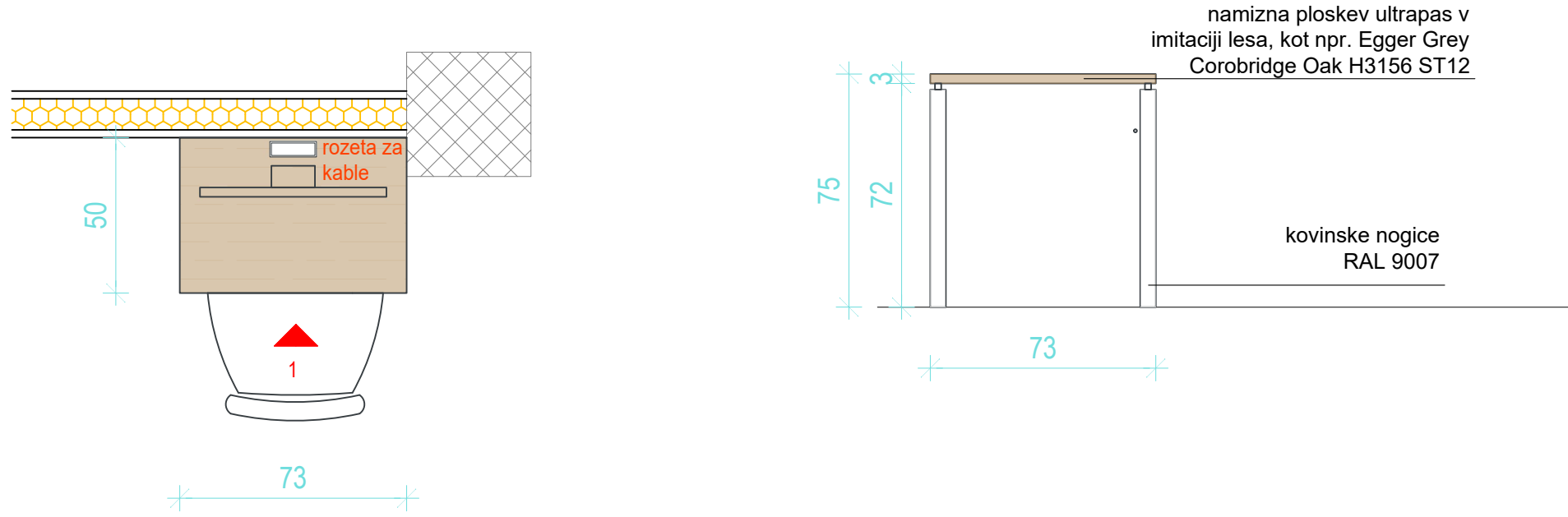
OPOMBE

- odpiranje nizkih omaric na utor
- odpiranje visečih omaric na previs
- omarice se stikajo z izbranimi hladilniki za zdravila -> mere prilagoditi meram hladilnika

- Potrebno zagotoviti ustrezno nosilnost
- potrebno zagotoviti ustrezni higienski standard
- potrebno zagotoviti ustrezno trdnost in odpornost materialov
- Vse dimenzije preveriti na licu mesta
- Dileme ob izvedbi predstaviti in uskladiti z arhitektom

Vzorke materialov velikosti A4, ki jih pripravi mizar, dokončno potrdi projektant.

VSE MERE PREVERITI NA OBJEKTU! MOREBITNE NEJASNOSTI REŠEVATI S PROJEKANTOM!



MATERIALI

PM-MI1

- namizna ploskev ultrapas v imitaciji lesa, kot npr. Egger Grey Corobridge Oak H3156 ST12

- kovinske nogice RAL 9007

OPOMBE

- na mizo se montira rozeta za kable

- potrebno zagotoviti ustrezno trdnost in odpornost materialov
- Vse dimenzije preveriti na licu mesta
- Dileme ob izvedbi predstaviti in uskladiti z arhitektom

Vzorci materialov velikosti A4, ki jih pripravi mizar, dokončno potrdi projektant.

VSE MERE PREVERITI NA OBJEKTU! MOREBITNE NEJASNOSTI REŠEVATI S PROJEKANTOM!



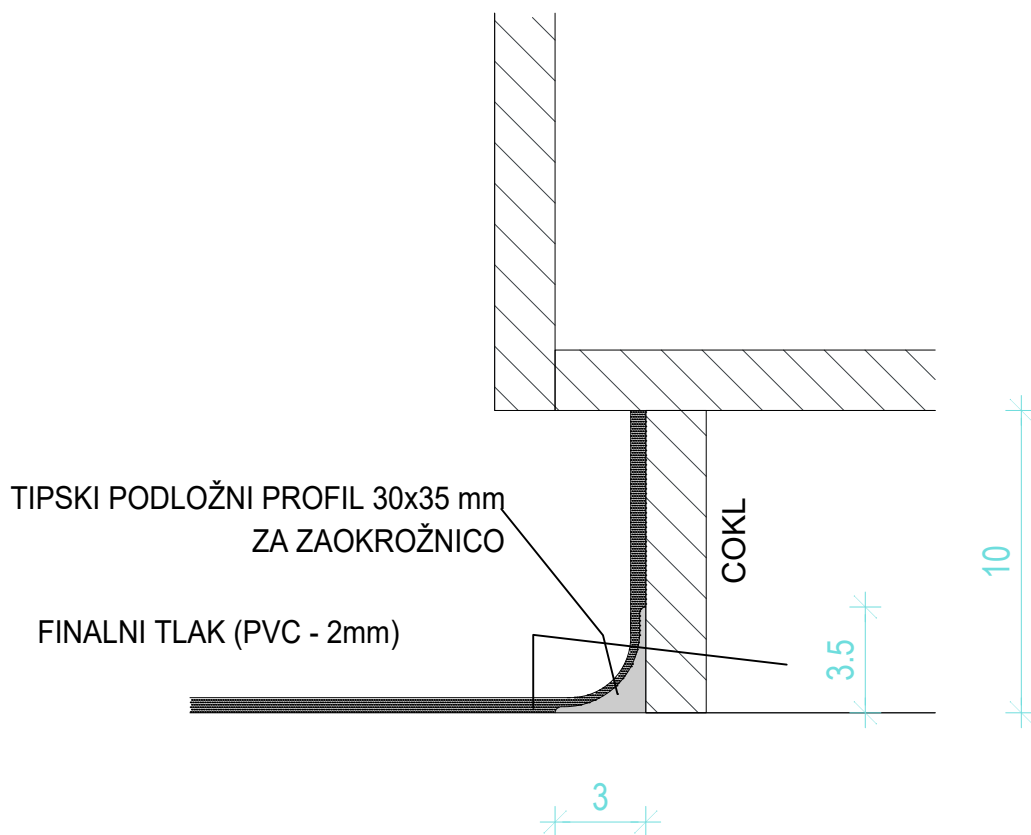
ARHIKULTURA
Atelje za projektiranje, inženiring in kulturo bivanja d.o.o.
Babičeva 21, 1000 Ljubljana
GSM: +386 41 718 244
E-mail: arhikultura@siol.net

Investitor:
UKC Ljubljana
Zaloška cesta 7, Ljubljana
Naziv gradnje:
CELOTNA PRENOVA OBJEKTA,
BIVŠI ZVD

PROJEKT NOTRANJE OPREME
Celotna prenova objekta bivši ZVD
PM-MI3 1. N, 2. N
Vrsta dokumentacije:
PZI
dokumentacija za izvedbo gradnje

Projektant: ARHIKULTURA d.o.o., Babičeva ul. 21, 1000 Ljubljana
Št. projekta: 01/24
Odg.vodja projekta: Igor Frelj, univ.dipl.inž.arh. id.št. ZAPS 0299
Odg.projektant: Igor Frelj, univ.dipl.inž.arh. id.št. ZAPS 0299
Izdelal: Pia Frelj, dipl.diz.
Merilo: 1:20
Datum: september 2025
List: 64

DETAJL ZAOKROŽNICE



- tipski PVC profil 30X35 mm za izvedbo zaokrožnice se
monitira zgolj na pohištvo v 1.kleti (velja za omare OM 1,
OM3, KUH2, LEK1 in maske konvektorjev R2, R3, R4 in R6)

Vzorci materialov velikosti A4, ki jih pripravi mizar, dokončno
potrdi projektant.

CELOTNA PRENOVA OBJEKTA BIVŠI ZVD

Merilo:

1:2,5

Datum: sept. 2025

List:

65



ARHIKULTURA

Atelje za projektiranje, inženiring in kulturo bivanja d.o.o.

Babičeva 21, 1000 Ljubljana

GSM: +386 41 718 244

E-mail: arhikultura@siol.net